SAYILARLA TED ÜNİVERSİTESİ

2021-2022 EĞİTİM ÖĞRETİM YILI

HAZİRAN 2022

Sayılarla TED Üniversitesi Raporu öğrenciler, öğretim elemanları ve diğer göstergeler bazında oluşturulmaktadır. Güz yarıyılı için Aralık 2021, bahar yarıyılı için Nisan 2022 tarihine ait verileri içermektedir.

İÇİNDEKİLER

ÖĞRENCİLER....5
A. YENİ ÖĞRENCİLER....5
2021 YKS GİRİŞLİ ÖĞRENCİLER....5
B. TÜM ÖĞRENCİLER....13
GÜZ YARIYILI (ARALIK 2021) İTİBARI İLE ÖĞRENCİLER....13
BAHAR YARIYILI (NİSAN 2022) İTİBARI İLE ÖĞRENCİLER....17
ÖĞRETİM ELEMANLARI....20
DİĞER GÖSTERGELER....25

TABLOLAR

Tablo 1. 2021 YKS Kontenjan ve Doluluk Oranlarının Programlara Göre Dağılımı 6
Tablo 2. 2021 YKS ile Yerleşen Öğrencilerin Lisans Programlarına Göre Dağılımı 7
Tablo 3. 2021 YKS ile Kayıt Yaptıran Öğrencilerin Lisans Programlarına Göre Dağılımı 7
Tablo 4. 2021 Yılında Kayıt Yaptıran Lisans Öğrencilerinin İngilizce Seviyelerine Göre Dağılımı 9
Tablo 5. YKS ile Yerleşerek Kayıt Yaptıran Öğrencilerin Ankara ve Ankara Dışı Olarak Dağılımı ... 10
Tablo 6. YKS ile Ankara ve Ankara Dışından Yerleşerek Kayıt Yaptıran Öğrencilerin Bursluluk Durumuna Göre Dağılımı 10
Tablo 7. YKS ile Yerleşen Öğrencilerin İllere Göre Dağılımı (Son 5 Yıl) 11
Tablo 8. TED Kolejlerinden Mezun Olan ve Üniversiteye YKS ile Yerleşerek Kayıt Yaptıran Öğrenci Sayıları (Son 5 Yıl) 12
Tablo 9. YKS ile Yerleşerek İngilizce Dil Okuluna ve Lisans Programının Birinci Sınıfına Kayıt Yaptıran Öğrencilerin Dağılımı (Son 5 Yıl) 12
Tablo 10. 2021-2022 Eğitim Öğretim Yılı Güz Yarıyılında İngilizce Dil Okulunda Kayıtlı Öğrencilerin Programlara ve Kurlara Göre Dağılımı 13
Tablo 11. 2021-2022 Eğitim Öğretim Yılı Güz Yarıyılı Lisans Programları ve Sınıflarına Göre Öğrenci Sayısı Dağılımı 14
Tablo 12. 2021-2022 Eğitim Öğretim Yılı Güz Yarıyılında Açılan Derslerin Derslerde Kayıtlı Öğrenci Sayılarına Göre Dağılımı 15
Tablo 13. 2021-2022 Eğitim Öğretim Yılı Güz Yarıyılında Lisansüstü Programlar Enstitüsü Öğrencilerinin Programlara Göre Dağılımı* 16
Tablo 14. 2021-2022 Eğitim Öğretim Yılı Bahar Yarıyılında İngilizce Dil Okulunda Kayıtlı Öğrencilerin Programlara ve Kurlara Göre Dağılımı*;** 17
Tablo 15. 2021-2022 Eğitim Öğretim Yılı Bahar Yarıyılı Lisans Programları ve Sınıflarına Göre Öğrenci Sayısı Dağılımı* 18
Tablo 16. 2021-2022 Eğitim Öğretim Yılı Bahar Yarıyılında Açılan Derslerin Derslerde Kayıtlı Öğrenci Sayılarına Göre Dağılımı 19
Tablo 17. 2021-2022 Eğitim Öğretim Yılı Bahar Yarıyılında Lisansüstü Programlar Enstitüsü Öğrencilerinin Programlara Göre Dağılımı* 19
Tablo 18. Öğretim Elemanlarının Unvanlarına Göre Dağılımı 20
Tablo 19. Öğretim Elemanlarının Kadrolarına Göre Dağılımı 21
Tablo 20. Öğretim Üyelerinin Lisans Derecelerini Aldıkları Üniversitelere Göre Dağılımları 22
Tablo 21. Öğretim Üyelerinin Doktora Derecelerini Aldıkları Üniversitelere Göre Dağılımları 23
Tablo 22. Öğretim Üyelerinin Yaş ve Cinsiyete Göre Dağılımları 23
Tablo 23. İdari Personelin Birimlere Göre Dağılımı 24
Tablo 24. Akademik ve İdari Çalışan ile Öğrenci Oranları 24
Tablo 25. Üniversite Arazisi ve Bina Alanları 25
Tablo 26. Öğrenci Toplulukları 26
Tablo 27. TEDÜ 2021-2022 Bütçe Ana Kalemleri (TL) 27

ŞEKİLLER

Şekil 1. YKS ile Yerleşerek Doğrudan Birinci Sınıfa Kayıt Yaptıran Öğrencilerin Oranı (Son 5 Yıl) . 12
Şekil 2. 2021-2022 Eğitim Öğretim Yılı Güz Yarıyılında İngilizce Dil Okulundaki Öğrencilerin Toplam Öğrencilere Oranı (Son 5 Yıl) 15

ÖĞRENCİLER

A. YENİ ÖĞRENCİLER

TED Üniversitesi'nin

- İktisadi ve İdari Bilimler ve Mühendislik Fakültelerinde öğrenci yerleştirmesi Fakülteye, Fen Edebiyat, Eğitim ve Mimarlık ve Tasarım Fakültelerinde doğrudan bölümlere yapılmaktadır. Fakülteye yerleşen öğrenciler, İngilizce Dil Okulunu ve ortak programda birinci sınıfı tamamladıktan sonra bölüm seçimi yapmaktadır.
- Eğitim Fakültesi, Temel Eğitim Bölümü bünyesinde Sınıf Öğretmenliği ve Okul Öncesi Öğretmenliği lisans programını, Eğitim Bilimleri Bölümü bünyesinde Rehberlik ve Psikolojik Danışmanlık lisans programını, Matematik ve Fen Bilimleri Eğitimi Bölümü bünyesinde İlköğretim Matematik Öğretmenliği lisans programını ve Yabancı Diller Eğitimi Bölümü bünyesinde İngilizce Öğretmenliği lisans programını kapsar.
- Fen Edebiyat Fakültesi İngiliz Dili ve Edebiyatı, Matematik, Psikoloji ve Sosyoloji Bölümleri lisans programlarını kapsar.
- İktisadi ve İdari Bilimler Fakültesi, İktisadi İdari Bilimler Ortak Programı, Ekonomi, İşletme ve Siyaset Bilimi ve Uluslararası İlişkiler Bölümleri lisans programlarını kapsar.
- Mimarlık ve Tasarım Fakültesi, Endüstriyel Tasarım, İç Mimarlık ve Çevre Tasarımı, Mimarlık, Şehir ve Bölge Planlama ve Görsel İletişim Tasarımı Bölümleri lisans programlarını kapsar.
- Mühendislik Fakültesi, Mühendislik Ortak Programı; Bilgisayar Mühendisliği, Elektrik-Elektronik Mühendisliği, Endüstri Mühendisliği, İnşaat Mühendisliği ve Makine Mühendisliği Bölümleri ile doğrudan bölüme öğrenci yerleştirilen Yazılım Mühendisliği Bölümü lisans programlarını kapsar.

2021 YKS GİRİŞLİ ÖĞRENCİLER

- Yerleşen (%100 burslu) : 175
- Yerleşen (%50 burslu) : 725
- Yerleşen (Ücretli) : 101
- Yerleşen (Toplam) : 1001 (626K = %63; 375E = %37)
    - Eğitim Fakültesi : 236 (196K = %83; 40E = %17)
    - Fen Edebiyat Fakültesi : 169 (117K = %69; 52E = %31)
    - İktisadi ve İdari Bilimler Fakültesi : 91 (47K = %52; 44E = %48)
    - Mimarlık ve Tasarım Fakültesi : 215 (158K = %73; 57E = %27)
    - Mühendislik Fakültesi : 290 (108K = %37; 182E = %63)
- Kayıt yaptıran (%100 burslu) : 172
- Kayıt yaptıran (%50 burslu) : 724
- Kayıt yaptıran (Ücretli) : 101
- Kayıt yaptıran (Toplam) : 997 (621K = %62; 376E = %38)
    - Eğitim Fakültesi : 232 (193K = %83; 39E = %17)
    - Fen Edebiyat Fakültesi : 164 (115K = %70; 49E = %30)
    - İktisadi ve İdari Bilimler Fakültesi : 101 (48K = %48; 53E = %52)
    - Mimarlık ve Tasarım Fakültesi : 214 (157K = %73; 57E = %27)
    - Mühendislik Fakültesi : 286 (108K = %38; 178E = %62)

Yerleşen bilgileri ilk yerleştirmede yerleşen öğrencileri, kayıt yaptıran bilgileri ek yerleştirme sonrası kayıt yaptıran öğrencileri göstermektedir.

Tablo 1. 2021 YKS Kontenjan ve Doluluk Oranlarının Programlara Göre Dağılımı

	Kontenjan	Yerleşen	Yerleşen Doluluk Oranı (Yerleşen/Kontenjan)	İlk kayıt	Ek Yerleştirme Kayıt	Toplam Kayıt Yaptıran	Toplam Kayıt Oranı (Kayıt Yaptıran/Kontenjan)
Eğitim Fakültesi	236	236	100,00%	229	3	232	98,31%
İlköğretim Matematik Öğretmenliği	40	40	100,00%	38	2	40	100,00%
İngilizce Öğretmenliği	50	50	100,00%	49	-	49	98,00%
Okul Öncesi Öğretmenliği	50	50	100,00%	47	1	48	96,00%
Rehberlik ve Psikolojik Danışmanlık	50	50	100,00%	49	-	49	98,00%
Sınıf Öğretmenliği	46	46	100,00%	46	-	46	100,00%
Fen Edebiyat Fakültesi	210	169	80,48%	160	4	164	78,10%
İngiliz Dili ve Edebiyatı	55	55	100,00%	51	1	52	94,55%
Matematik	35	15	42,86%	13	2	15	42,86%
Psikoloji	90	90	100,00%	88	-	88	97,78%
Sosyoloji	30	9	30,00%	8	1	9	30,00%
İktisadi ve İdari Bilimler Fakültesi	162	91	56,17%	89	12	101	62,35%
İktisadi İdari Bilimler Programları	162	91	56,17%	89	12	101	62,35%
Mimarlık ve Tasarım Fakültesi	244	215	88,11%	206	8	214	87,70%
Endüstriyel Tasarım	40	40	100,00%	39	1	40	100,00%
Görsel İletişim Tasarımı	35	35	100,00%	31	2	33	94,29%
İç Mimarlık ve Çevre Tasarımı	56	54	96,43%	53	3	56	100,00%
Mimarlık	73	73	100,00%	70	-	70	95,89%
Şehir ve Bölge Planlama	40	13	32,50%	13	2	15	37,50%
Mühendislik Fakültesi	290	290	100,00%	285	1	286	98,62%
Mühendislik Programları	245	245	100,00%	243	-	243	99,18%
Yazılım Mühendisliği	45	45	100,00%	42	1	43	95,56%
Toplam	**1142**	**1001**	**87,65%**	**969**	**28**	**997**	**87,30%**

Tablo 2. 2021 YKS ile Yerleşen Öğrencilerin Lisans Programlarına Göre Dağılımı

Yerleşen	Toplam	Tam Burslu	%50 Burslu	Ücretli
Eğitim Fakültesi	**236**	**37**	**199**	**-**
İlköğretim Matematik Öğretmenliği	40	6	34	-
İngilizce Öğretmenliği	50	8	42	-
Okul Öncesi Öğretmenliği	50	8	42	-
Rehberlik ve Psikolojik Danışmanlık	50	8	42	-
Sınıf Öğretmenliği	46	7	39	-
Fen Edebiyat Fakültesi	**169**	**32**	**105**	**32**
İngiliz Dili ve Edebiyatı	55	8	47	-
Matematik	15	5	10	-
Psikoloji	90	14	44	32
Sosyoloji	9	5	4	-
İktisadi ve İdari Bilimler Fakültesi	**91**	**24**	**67**	**-**
İktisadi İdari Bilimler Programları	91	24	67	-
Mimarlık ve Tasarım Fakültesi	**215**	**38**	**148**	**29**
Endüstriyel Tasarım	40	6	34	-
Görsel İletişim Tasarımı	35	6	29	-
İç Mimarlık ve Çevre Tasarımı	54	9	38	7
Mimarlık	73	11	40	22
Şehir ve Bölge Planlama	13	6	7	-
Mühendislik Fakültesi	**290**	**44**	**206**	**40**
Mühendislik Programları	245	37	173	35
Yazılım Mühendisliği	45	7	33	5
Toplam	**1001**	**175**	**725**	**101**
Oran	**1**	**0,18**	**0,72**	**0,10**

İlk yerleştirmede yerleşen öğrenci sayılarını göstermektedir. Ek kontenjan ile yerleşen 30 öğrenci sayılara dahil değildir.

Tablo 3. 2021 YKS ile Kayıt Yaptıran Öğrencilerin Lisans Programlarına Göre Dağılımı

Kayıt Yaptıran	Toplam	Tam Burslu	%50 Burslu	Ücretli
Eğitim Fakültesi	**232**	**37**	**195**	**-**
İlköğretim Matematik Öğretmenliği	40	6	34	-
İngilizce Öğretmenliği	49	8	41	-
Okul Öncesi Öğretmenliği	48	8	40	-
Rehberlik ve Psikolojik Danışmanlık	49	8	41	-
Sınıf Öğretmenliği	46	7	39	-
Fen Edebiyat Fakültesi	**164**	**30**	**103**	**31**
İngiliz Dili ve Edebiyatı	52	8	44	-
Matematik	15	4	11	-
Psikoloji	88	14	43	31
Sosyoloji	9	4	5	-
İktisadi ve İdari Bilimler Fakültesi	**101**	**24**	**77**	**-**
İktisadi İdari Bilimler Programları	101	24	77	-
Mimarlık ve Tasarım Fakültesi	**214**	**38**	**146**	**30**
Endüstriyel Tasarım	40	6	34	-
Görsel İletişim Tasarımı	33	6	27	-
İç Mimarlık ve Çevre Tasarımı	56	9	38	9
Mimarlık	70	11	38	21
Şehir ve Bölge Planlama	15	6	9	-
Mühendislik Fakültesi	**286**	**43**	**203**	**40**
Mühendislik Programları	243	37	171	35
Yazılım Mühendisliği	43	6	32	5
Toplam	**997**	**172**	**724**	**101**
Oran	**1**	**0,17**	**0,73**	**0,10**

Ek kontenjan sonrası kayıt yaptıran öğrenci sayılarını göstermektedir.

2021 YKS ile Mühendislik ve İktisadi ve İdari Bilimler Fakültelerinin ortak programına yerleşen yeni öğrencilerin kayıt aşamasında resmi olmayan program / bölüm tercihleri aşağıdaki şekildedir:

İktisadi ve İdari Bilimler Fakültesi (101):

- Ekonomi (5),
- İşletme (9),
- Siyaset Bilimi ve Uluslararası İlişkiler (15),
- Kararsız (72)

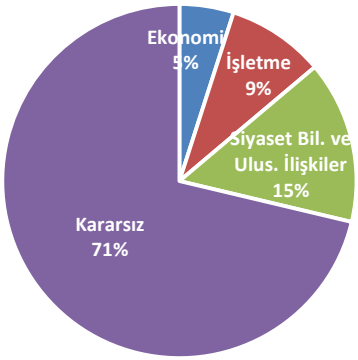

Mühendislik Fakültesi (243):

- Bilgisayar Mühendisliği (87),
- Elektrik - Elektronik Mühendisliği (6),
- Endüstri Mühendisliği (5),
- İnşaat Mühendisliği (1),
- Makine Mühendisliği (4),
- Kararsız (140)

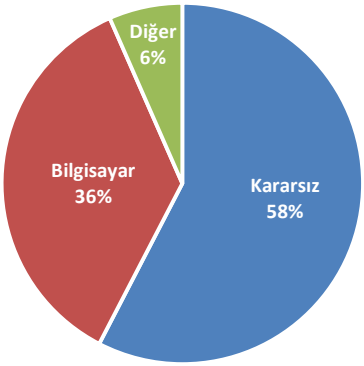

Mühendislik ve İktisadi ve İdari Bilimler Fakültelerinin ortak programlarında birinci sınıfı tamamlayıp 2021-2022 Güz ve Bahar yarıyılları başında ikinci sınıfa geçen öğrencilerin diploma programı seçimleri aşağıdaki şekildedir:

İktisadi ve İdari Bilimler Fakültesi (Güz = 92; Bahar = 29):

- Ekonomi (Güz = 26; Bahar = 5),
- İşletme (Güz = 30; Bahar = 12),
- Siyaset Bilimi ve Uluslararası İlişkiler (Güz = 36; Bahar = 12)

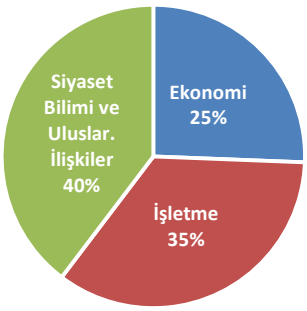

Mühendislik Fakültesi (Güz = 176; Bahar = 58):

- Bilgisayar Mühendisliği (Güz = 114; Bahar = 42),
- Elektrik - Elektronik Mühendisliği (Güz = 27; Bahar = 6),
- Endüstri Mühendisliği (Güz = 22; Bahar = 7),
- İnşaat Mühendisliği (Güz = 1; Bahar = 0),
- Makine Mühendisliği (Güz = 12; Bahar = 3)

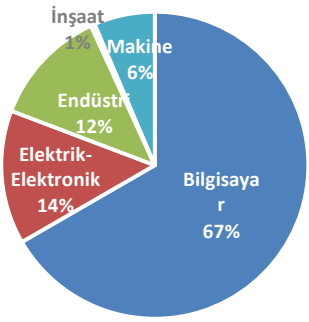

Tablo 4. 2021 Yılında Kayıt Yaptıran Lisans Öğrencilerinin İngilizce Seviyelerine Göre Dağılımı

Yeni Öğrencilerin İngilizce Seviyelerine Göre Dağılımı**	D Seviyesi	C Seviyesi	B Seviyesi	A Seviyesi	Toplam	1. sınıfa geçen		Toplam
						EPE	Dil Belgesi	
Eğitim Fakültesi	**83**	**64**	**19**	**45**	**211**	**21**	**10**	**242**
İlköğretim Matematik Öğretmenliği	12	16	9	3	40	1	1	42
İngilizce Öğretmenliği	1	1	-	29	31	16	7	54
Okul Öncesi Öğretmenliği	30	12	4	2	48	1	1	50
Rehberlik ve Psikolojik Danışmanlık	17	19	2	9	47	2	1	50
Sınıf Öğretmenliği	23	16	4	2	45	1	-	46
Fen Edebiyat Fakültesi	**28**	**24**	**20**	**64**	**136**	**29**	**15**	**180**
İngiliz Dili ve Edebiyatı	1	1	1	39	42	11	3	56
Matematik	5	3	2	2	12	4	-	16
Psikoloji	19	20	16	18	73	14	10	97
Sosyoloji	3	-	1	5	9	-	2	11
İktisadi ve İdari Bilimler Fakültesi	**27**	**21**	**24**	**23**	**95**	**17**	**13**	**125**
İktisadi İdari Bilimler Programları	27	21	24	23	95	16	11	122
İşletme	-	-	-	-	-	1	2	3
Mimarlık ve Tasarım Fakültesi	**41**	**42**	**43**	**55**	**181**	**43**	**8**	**232**
Endüstriyel Tasarım	4	8	8	12	32	11	1	44
Görsel İletişim Tasarımı	8	9	5	9	31	2	-	33
İç Mimarlık ve Çevre Tasarımı	15	15	12	13	55	6	1	62
Mimarlık	9	8	15	18	50	22	6	78
Şehir ve Bölge Planlama	5	2	3	3	13	2	-	15
Mühendislik Fakültesi	**14**	**41**	**57**	**104**	**216**	**92**	**17**	**325**
Bilgisayar Mühendisliği	-	1	-	-	1	2	1	4
Elektrik-Elektronik Mühendisliği	-	-	-	1	1	-	-	1
Makine Mühendisliği	-	-	-	-	-	-	1	1
Mühendislik Programları	9	33	46	91	179	77	8	264
Yazılım Mühendisliği	5	7	11	12	35	13	7	55
TOPLAM	**193**	**192**	**163**	**291**	**839**	**202**	**63**	**1104***

* 1104 öğrenciden 977 öğrenci YKS ile kayıt yaptırmıştır (968 öğrenci ilk yerleştirme; 15 öğrenci 1. Ek yerleştirme; 13 öğrenci 2. Ek yerleştirme; 1 öğrenci sağlık kontenjanı). 83 öğrenci Uluslararası Program; 24 öğrenci yatay geçiş ile kayıt yaptırmıştır. YKS ile ilk yerleştirmede kayıt yaptırıp dönem başında kayıt sildiren 1 öğrenci dahil edilmemiştir.
** 7 Aralık 2021 tarihindeki durumu gösterir. D Seviyesi başlangıç seviyesi, C ve B Seviyeleri orta seviyeler, A Seviyesi en üst seviyeyi ifade etmektedir.

Tablo 5. YKS ile Yerleşerek Kayıt Yaptıran Öğrencilerin Ankara ve Ankara Dışı Olarak Dağılımı

Yerleşen Öğrenciler	2017		2018		2019		2020		2021	
Ankara	558	%77	679	%77	711	%75	806	%73	727	%73
Ankara dışı	150	%23	199	%23	233	%25	297	%27	274	%27
Kayıt Yaptıran Öğrenciler	**2017**		**2018**		**2019**		**2020**		**2021**	
Ankara	555	%79	677	%78	710	%76	801	%73	728	%73
Ankara dışı	147	%21	192	%22	223	%24	296	%27	269	%27

Tablo 6. YKS ile Ankara ve Ankara Dışından Yerleşerek Kayıt Yaptıran Öğrencilerin Bursluluk Durumuna Göre Dağılımı

Yerleşen Öğrenciler	2017		2018		2019		2020		2021	
	Ankara	Ankara Dışı	Ankara	Ankara Dışı	Ankara	Ankara Dışı	Ankara	Ankara Dışı	Ankara	Ankara Dışı
Tam Burslu	71	49	66	51	67	45	95	74	108	67
%75 Burslu	-	-	70	10	125	31	-	-	-	-
%50 Burslu	247	49	302	78	289	91	651	208	542	183
%25 Burslu	169	38	194	41	188	52	-	-	-	-
Ücretli	71	14	47	19	42	14	60	15	77	24
Toplam	**558**	**150**	**679**	**199**	**711**	**233**	**806**	**297**	**727**	**274**
Kayıt Yaptıran Öğrenciler	**2017**		**2018**		**2019**		**2020**		**2021**	
	Ankara	Ankara Dışı	Ankara	Ankara Dışı	Ankara	Ankara Dışı	Ankara	Ankara Dışı	Ankara	Ankara Dışı
Tam Burslu	72	47	65	51	66	43	95	74	108	64
%75 Burslu	-	-	70	10	124	29	-	-	-	-
%50 Burslu	246	47	304	76	286	89	646	208	543	181
%25 Burslu	166	39	193	37	192	50	-	-	-	-
Ücretli	71	14	45	18	42	12	60	14	77	24
Toplam	**555**	**147**	**677**	**192**	**710**	**223**	**801**	**296**	**728**	**269**

Tablo 7. YKS ile Yerleşen Öğrencilerin İllere Göre Dağılımı (Son 5 Yıl)

İL	2017	2018	2019	2020	2021	İL	2017	2018	2019	2020	2021
Adana	7	5	6	9	5	Kahramanmaraş	0	1	1	1	2
Adıyaman	1	1	-	-	3	Karabük	6	4	6	1	2
Afyonkarahisar	-	-	-	2	3	Karaman	2	1	1	2	3
Ağrı	-	-	1	1	-	Kars	-	-	1	-	1
Aksaray	2	3	3	4	2	Kastamonu	1	1	2	2	2
Amasya	1	2	1	3	5	Kayseri	4	4	6	9	6
Ankara	558	679	711	806	727	Kırıkkale	4	6	4	7	4
Antalya	12	10	17	25	16	Kırklareli	2	-	-	3	-
Ardahan	-	-	-	-	-	Kırşehir	1	1	2	6	5
Artvin	-	1	1	-	-	Kilis	-	-	-	1	1
Aydın	1	2	7	7	4	Kocaeli	2	5	4	5	1
Balıkesir	2	4	5	4	5	Konya	9	11	9	16	11
Bartın	-	3	1	-	3	Kütahya	1	2	-	-	1
Batman	1	1	-	1	2	Malatya	-	-	4	5	5
Bayburt	-	-	-	-		Manisa	2	6	7	6	6
Bilecik	1	1	2	-	1	Mardin	-	1	2	-	1
Bingöl	-	1	1	1	-	Mersin	8	7	7	10	15
Bitlis	-	-	-	-	-	Muğla	5	8	10	9	9
Bolu	-	1	4	2	5	Muş	-	-	-	-	-
Burdur	-	-	1	2	1	Nevşehir	-	-	-	-	2
Bursa	3	8	8	9	16	Niğde	2	2	3	4	1
Çanakkale	-	4	2	3	1	Ordu	-	2	4	5	1
Çankırı	2	-	-	3	-	Osmaniye	1	-	4	5	3
Çorum	-	3	2	5	2	Rize	2	1	1	-	1
Denizli	4	4	4	2	7	Sakarya	2	1	3	1	4
Diyarbakır	1	3	5	-	2	Samsun	9	3	13	12	15
Düzce	1	3	-	6	-	Siirt	-	-	-	-	1
Edirne	-	-	2	2	2	Sinop	2	1	1	3	-
Elazığ	2	4	1	4	6	Sivas	2	1	-	2	2
Erzincan	1	-	2	2	2	Şanlıurfa	2	3	2	6	1
Erzurum	-	2	1	1	3	Şırnak	-	-	-	-	
Eskişehir	6	6	6	4	4	Tekirdağ	-	2	-	6	2
Gaziantep	2	3	2	4	2	Tokat	2	2	6	6	4
Giresun	-	3	3	-	2	Trabzon	2	3	3	4	3
Gümüşhane	-	-	-	-	-	Tunceli	-	-	1	-	-
Hakkâri	-	1	1	-	1	Uşak	1	2	1	1	2
Hatay	4	3	3	7	8	Van	-	1	1	2	
Iğdır	1	-	-	-	1	Yalova	-	-	-	-	2
Isparta	2	2	1	6	4	Yozgat	1	2	2	2	2
İstanbul	4	6	13	17	13	Zonguldak	6	6	3	7	5
İzmir	8	16	13	11	15	Diğer	-	3	-	1	2
TOPLAM							**708**	**878**	**944**	**1103**	**1001**

Tablo 8. TED Kolejlerinden Mezun Olan ve Üniversiteye YKS ile Yerleşerek Kayıt Yaptıran Öğrenci Sayıları (Son 5 Yıl)

	2017			2018			2019			2020			2021		
	Öğrenci Sayısı	%	Ortalama Tercih Sırası	Öğrenci Sayısı	%	Ortalama Tercih Sırası	Öğrenci Sayısı	%	Ortalama Tercih Sırası	Öğrenci Sayısı	%	Ortalama Tercih Sırası	Öğrenci Sayısı	%	Ortalama Tercih Sırası
TED Kolejlerinden Yerleşen	63	8,9	4,5	75	8,5	7,7	63	6,7	4,9	63	5,6	6,4	50	5,0	5,1
TED Kolejlerinden Kayıtlı	63	8,9	4,5	75	8,6	7,5	61	6,5	4,8	62	5,7	6,3	49	4,9	5,1

Tablo 9. YKS ile Yerleşerek İngilizce Dil Okuluna ve Lisans Programının Birinci Sınıfına Kayıt Yaptıran Öğrencilerin Dağılımı (Son 5 Yıl)

Akademik yılbaşında	2017		2018		2019		2020		2021	
	Öğrenci Sayısı	%	Öğrenci Sayısı	%	Öğrenci Sayısı	%	Öğrenci Sayısı	%	Öğrenci Sayısı	%
1.Sınıfa Doğrudan Başlayanlar	105	%15,0	141	%16,2	160	%17,2	223	%20,4	189	%19,0
İngilizce Dil Okulu Sınıfına Devam Edenler	597	%85,0	728	%83,8	771	%82,8	871	%79,6	808	%81,0
Toplam Kayıt Yaptıran*	702	%100	869	%100	931	%100	1094	%100	997	%100

*Dönem başında kayıt sildiren 1 öğrenci dahil edilmemiştir.

Şekil 1. YKS ile Yerleşerek Doğrudan Birinci Sınıfa Kayıt Yaptıran Öğrencilerin Oranı (Son 5 Yıl)

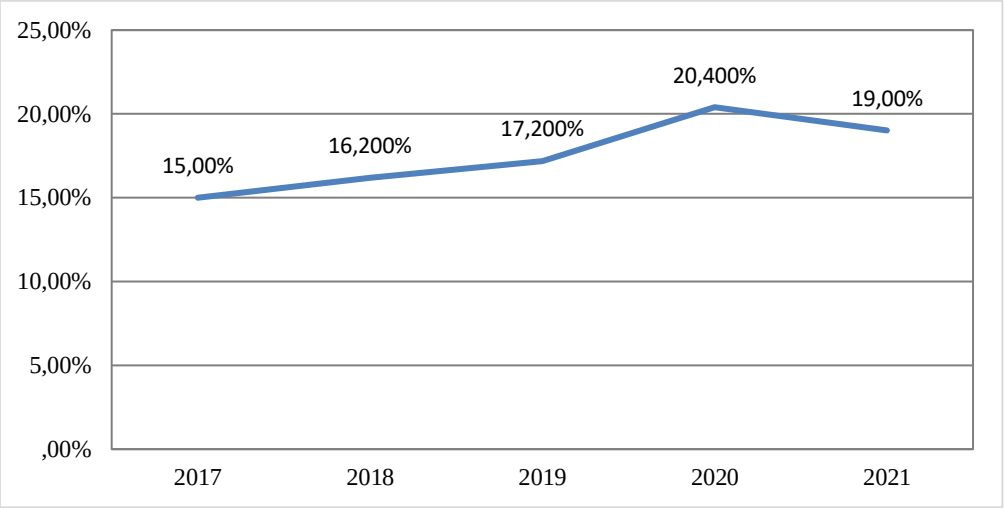

B. TÜM ÖĞRENCİLER

GÜZ YARIYILI (ARALIK 2021) İTİBARI İLE ÖĞRENCİLER

Tablo 10. 2021-2022 Eğitim Öğretim Yılı Güz Yarıyılında İngilizce Dil Okulunda Kayıtlı Öğrencilerin Programlara ve Kurlara Göre Dağılımı

Programlar	D Seviyesi	C Seviyesi	B Seviyesi	A Seviyesi	Toplam
Eğitim Fakültesi	85	74	49	86	294
İlköğretim Matematik Öğretmenliği	12	16	15	10	53
İngilizce Öğretmenliği	1	1	1	30	33
Okul Öncesi Öğretmenliği	31	18	11	10	70
Rehberlik ve Psikolojik Danışmanlık	18	21	8	24	71
Sınıf Öğretmenliği	23	18	14	12	67
Fen Edebiyat Fakültesi	29	26	41	89	185
İngiliz Dili ve Edebiyatı	-	1	2	46	49
Matematik	4	4	9	8	25
Psikoloji	19	20	21	27	87
Sosyoloji	6	1	9	8	24
İktisadi ve İdari Bilimler Fakültesi	29	29	41	31	130
İktisadi İdari Bilimler Programları	29	29	41	31	130
Mimarlık ve Tasarım Fakültesi	43	47	62	77	229
Endüstriyel Tasarım	4	8	10	15	37
Görsel İletişim Tasarımı	8	9	5	9	31
İç Mimarlık ve Çevre Tasarımı	16	16	15	24	71
Mimarlık	9	8	20	21	58
Şehir ve Bölge Planlama	6	6	12	8	32
Mühendislik Fakültesi	13	41	63	117	234
Bilgisayar Mühendisliği	-	1	-	-	1
Elektrik-Elektronik Mühendisliği	-	-	-	1	1
Mühendislik Programları	8	33	52	99	192
Yazılım Mühendisliği	5	7	11	17	40
TOPLAM	**199**	**217**	**256**	**400**	**1072***
Açılan Şube	13	11	16	24	64
Ortalama Sınıf Mevcudu	15	20	16	17	

D Seviyesi başlangıç seviyesi, C ve B Seviyeleri orta seviyeler, A Seviyesi en üst seviyeyi ifade etmektedir.
*İngilizce Dil Okulunda ders kaydı bulunan öğrencileri göstermektedir. 2021-2022 güz yarıyılında izinli ayrılan 13 öğrenci ile birlikte toplam 1085 İngilizce Dil Okulu öğrencisi vardır.

Tablo 11. 2021-2022 Eğitim Öğretim Yılı Güz Yarıyılı Lisans Programları ve Sınıflarına Göre Öğrenci Sayısı Dağılımı

Programlar	1.sınıf	2.sınıf	3.sınıf	4.sınıf	Toplam
EĞİTİM FAKÜLTESİ	162	241	161	139	703
İlköğretim Matematik Öğretmenliği	31	36	24	11	102
İngilizce Öğretmenliği	51	70	52	56	229
Okul Öncesi Öğretmenliği	21	31	19	8	79
Rehberlik ve Psikolojik Danışmanlık	38	65	49	53	205
Sınıf Öğretmenliği	21	39	17	11	88
FEN EDEBİYAT FAKÜLTESİ	165	152	158	73	548
İngiliz Dili ve Edebiyatı	40	35	43	7	125
Matematik	29	16	6	-	51
Psikoloji	84	83	91	65	323
Sosyoloji	12	18	18	1	49
İKTİSADİ VE İDARİ BİLİMLER FAKÜLTESİ	163	155	97	51	466
Ekonomi	-	43	23	7	73
İktisadi ve İdari Bilimler Programları	160	-	-	-	160
İşletme	2	49	37	24	112
Siyaset Bilimi ve Uluslararası İlişkiler	1	63	37	20	121
MİMARLIK VE TASARIM FAKÜLTESİ	190	182	115	98	585
Endüstriyel Tasarım	39	37	16	3	95
Görsel İletişim Tasarımı	2	-	-	-	2
İç Mimarlık ve Çevre Tasarımı	48	48	21	3	120
Mimarlık	79	73	70	75	297
Şehir ve Bölge Planlama	22	24	8	17	71
MÜHENDİSLİK FAKÜLTESİ	349	300	273	200	1122
Bilgisayar Mühendisliği	3	183	157	59	402
Elektrik-Elektronik Mühendisliği	1	40	46	60	147
Endüstri Mühendisliği	1	34	35	34	104
İnşaat Mühendisliği	-	9	12	26	47
Makine Mühendisliği	2	24	23	21	70
Mühendislik Programları	291	-	-	-	291
Yazılım Mühendisliği	51	10	-	-	61
TOPLAM	**1029**	**1030**	**804**	**561**	**3424***

*2021-2022 güz yarıyılında dönem kaydı olan ve izinli ayrılan öğrencileri göstermektedir.

Şekil 2. 2021-2022 Eğitim Öğretim Yılı Güz Yarıyılında İngilizce Dil Okulundaki Öğrencilerin Toplam Öğrencilere Oranı (Son 5 Yıl)

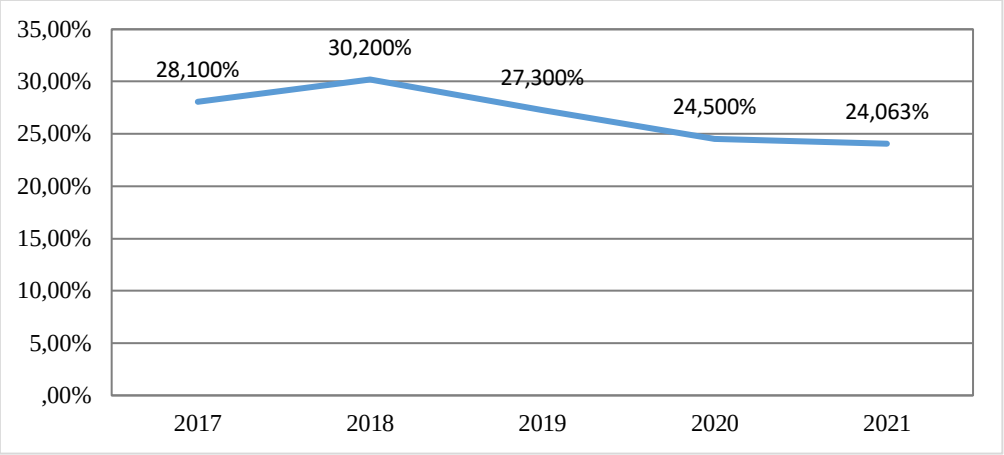

Tablo 12. 2021-2022 Eğitim Öğretim Yılı Güz Yarıyılında Açılan Derslerin Derslerde Kayıtlı Öğrenci Sayılarına Göre Dağılımı

	2021-2022 Güz				
Öğrenci sayısı	**Lisans**	**Yüksek Lisans**	**Doktora**	**TOPLAM**	**Ders %**
1	40	25	-	65	6,73%
2-10	171	67	5	243	25,16%
11-20	192	9	-	201	20,81%
21-30	174	-	-	174	18,01%
31-40	161	-	-	161	16,67%
41-50	76	-	-	76	7,87%
51-60	19	-	-	19	1,97%
61-70	5	-	-	5	0,52%
71-80	5	-	-	5	0,52%
81-90	3	-	-	3	0,31%
91-100	3	-	-	3	0,31%
101 ve üzeri	11	-	-	11	1,14%
TOPLAM	**860**	**101**	**5**	**966**	
Şube Başına Düşen Öğrenci Sayısı	25	4	6		

Tablo 13. 2021-2022 Eğitim Öğretim Yılı Güz Yarıyılında Lisansüstü Programlar Enstitüsü Öğrencilerinin Programlara Göre Dağılımı*

Program	Öğrenci Sayısı			
	Tezli Yüksek Lisans	Tezsiz Yüksek Lisans	Doktora	Toplam
Bilgisayar Mühendisliği	4	-	-	4
Eğitim Kurumları İşletmeciliği	-	16	-	16
Ekonomi ve Finans	5	-	-	5
Gelişim Odaklı Klinik Çocuk ve Ergen Psikolojisi	32	-	-	32
Göç Çalışmaları	26	3	-	29
İngiliz Dili Eğitimi	16	1	-	17
İnşaat Mühendisliği	4	-	-	4
İnteraktif Bilişim Sistemleri	6	-	-	6
Klinik Psikoloji	-	-	7	7
Makine Mühendisliği	12	1	-	13
Mekatronik Mühendisliği	9	-	-	9
Mimarlık ve Kent Çalışmaları	13	-	-	13
Mühendislik Yönetimi	5	1	-	6
Uygulamalı Veri Bilimi	22	5	-	27
TOPLAM	**154**	**27**	**7**	**188**

*2021-2022 güz yarıyılında dönem kaydı olan ve izinli ayrılan öğrencileri göstermektedir.

BAHAR YARIYILI (NİSAN 2022) İTİBARI İLE ÖĞRENCİLER

Tablo 14. 2021-2022 Eğitim Öğretim Yılı Bahar Yarıyılında İngilizce Dil Okulunda Kayıtlı Öğrencilerin Programlara ve Kurlara Göre Dağılımı*;**

Programlar	D Seviyesi	C Seviyesi	B Seviyesi	A Seviyesi	Toplam
Eğitim Fakültesi	11	80	86	49	226
İlköğretim Matematik Öğretmenliği	-	12	17	15	44
İngilizce Öğretmenliği	-	1	1	10	12
Okul Öncesi Öğretmenliği	6	28	21	6	61
Rehberlik ve Psikolojik Danışmanlık	1	18	22	11	52
Sınıf Öğretmenliği	4	21	25	7	57
Fen Edebiyat Fakültesi	3	26	41	53	123
İngiliz Dili ve Edebiyatı	-	-	2	19	21
Matematik	1	3	6	7	17
Psikoloji	-	19	28	21	68
Sosyoloji	2	4	5	6	17
İktisadi ve İdari Bilimler Fakültesi	8	21	44	27	100
Ekonomi	1	-	-	-	1
İktisadi İdari Bilimler Programları	7	21	44	27	99
Mimarlık ve Tasarım Fakültesi	9	41	60	56	166
Endüstriyel Tasarım		4	13	10	27
Görsel İletişim Tasarımı	1	8	10	4	23
İç Mimarlık ve Çevre Tasarımı	4	15	16	14	49
Mimarlık	3	7	12	19	41
Şehir ve Bölge Planlama	1	7	9	9	26
Mühendislik Fakültesi	2	15	54	62	133
Bilgisayar Mühendisliği	-	-	2	1	3
Mühendislik Programları	-	11	41	51	103
Yazılım Mühendisliği	2	4	11	10	27
TOPLAM	**33**	**183**	**285**	**247**	**748**
Açılan Şube	2	11	16	15	44
Ortalama Sınıf Mevcudu	17	17	18	16	17

*D Seviyesi başlangıç seviyesi, C ve B Seviyeleri orta seviyeler, A Seviyesi en üst seviyeyi ifade etmektedir.
**İngilizce Dil Okulunda ders kaydı bulunan öğrencileri göstermektedir. 2021-2022 bahar yarıyılında izinli ayrılan 9 öğrenci ile birlikte toplam 757 İngilizce Dil Okulu öğrencisi vardır.

Tablo 15. 2021-2022 Eğitim Öğretim Yılı Bahar Yarıyılı Lisans Programları ve Sınıflarına Göre Öğrenci Sayısı Dağılımı*

Programlar	İngilizce Dil Okulu	1.sınıf	2.sınıf	3.sınıf	4.sınıf	Fakülteler Toplamı	Genel Toplam
EĞİTİM FAKÜLTESİ	228	192	222	169	160	743	971
İlköğretim Matematik Öğretmenliği	44	34	35	18	22	109	153
İngilizce Öğretmenliği	13	57	63	58	55	233	246
Okul Öncesi Öğretmenliği	62	24	32	16	12	84	146
Rehberlik ve Psikolojik Danışmanlık	52	53	60	52	57	222	274
Sınıf Öğretmenliği	57	24	32	25	14	95	152
FEN EDEBİYAT FAKÜLTESİ	127	194	158	144	108	604	731
İngiliz Dili ve Edebiyatı	22	62	41	30	23	156	178
Matematik	18	31	14	11		56	74
Psikoloji	69	86	88	84	79	337	406
Sosyoloji	18	15	15	19	6	55	73
İKTİSADİ VE İDARİ BİLİMLER FAKÜLTESİ	101	152	153	99	65	469	570
Ekonomi	1	1	34	24	17	76	77
İktisadi ve İdari Bilimler Programları	100	147				147	247
İşletme		2	57	33	26	118	118
Siyaset Bilimi ve Uluslararası İlişkiler		2	62	42	22	128	128
MİMARLIK VE TASARIM FAKÜLTESİ	168	212	178	126	117	633	801
Endüstriyel Tasarım	28	42	43	17	3	105	133
Görsel İletişim Tasarımı	23	9	-	-	-	9	32
İç Mimarlık ve Çevre Tasarımı	50	62	40	34	3	139	189
Mimarlık	41	75	71	65	93	304	345
Şehir ve Bölge Planlama	26	24	24	10	18	76	102
MÜHENDİSLİK FAKÜLTESİ	133	384	285	264	235	1168	1301
Bilgisayar Mühendisliği	3	6	178	162	87	433	436
Elektrik-Elektronik Mühendisliği	-	2	37	39	62	140	140
Endüstri Mühendisliği	-	1	32	29	48	110	110
İnşaat Mühendisliği	-		4	12	11	27	27
Makine Mühendisliği	-	1	19	22	27	69	69
Mühendislik Programları	103	315	-	-	-	315	418
Yazılım Mühendisliği	27	59	15	-	-	74	101
TOPLAM	**757**	**1134**	**996**	**802**	**685**	**3617**	**4374**

*2021-2022 Bahar yarıyılında dönem kaydı olan ve izinli ayrılan öğrencileri göstermektedir.

Tablo 16. 2021-2022 Eğitim Öğretim Yılı Bahar Yarıyılında Açılan Derslerin Derslerde Kayıtlı Öğrenci Sayılarına Göre Dağılımı

Öğrenci sayısı	Lisans	Yüksek Lisans	Doktora	Toplam	Ders %
1	43	22	-	65	6,82%
2-10	165	52	5	222	23,29%
11-20	204	20	-	224	23,50%
21-30	149	-	-	149	15,63%
31-40	141	1	-	142	14,90%
41-50	101	-	-	101	10,60%
51-60	22	-	-	22	2,31%
61-70	8	-	-	8	0,84%
71-80	8	-	-	8	0,84%
81-90	1	-	-	1	0,10%
91-100	-	-	-	0	0,00%
101 ve üzeri	11	-	-	11	1,15%
TOPLAM	**853**	**95**	**5**	**953**	
Şube Başına Düşen Öğrenci Sayısı	26	6	5		

Tablo 17. 2021-2022 Eğitim Öğretim Yılı Bahar Yarıyılında Lisansüstü Programlar Enstitüsü Öğrencilerinin Programlara Göre Dağılımı*

Program	Öğrenci Sayısı			
	Tezli Yüksek Lisans	Tezsiz Yüksek Lisans	Doktora	Toplam
Bilgisayar Mühendisliği	7	-	-	7
Eğitim Kurumları İşletmeciliği	-	40	-	40
Ekonomi ve Finans	2	-	-	2
Gelişim Odaklı Klinik Çocuk ve Ergen Psikolojisi	30	-	-	30
Göç Çalışmaları	26	3	-	29
İngiliz Dili Eğitimi	17	-	-	17
İnşaat Mühendisliği	4	-	-	4
İnteraktif Bilişim Sistemleri	6	-	-	6
Klinik Psikoloji	-	-	6	6
Makine Mühendisliği	13	1	-	14
Mekatronik Mühendisliği	9	-	-	9
Mimarlık ve Kent Çalışmaları	13	-	-	13
Mühendislik Yönetimi	4	-	-	4
Uygulamalı Veri Bilimi	23	3	-	26
TOPLAM	**154**	**47**	**6**	**207**

*2021-2022 bahar yarıyılında dönem kaydı olan ve izinli ayrılan öğrencileri göstermektedir.

ÖĞRETİM ELEMANLARI

Tablo 18. Öğretim Elemanlarının Unvanlarına Göre Dağılımı

	Prof. Dr.		Doç. Dr.		Dr. Öğr. Üyesi		Öğr. Gör. (Dr.)		Öğr. Gör.		Ar. Gör.		TOPLAM	
	#	%	#	%	#	%	#	%	#	%	#	%	#	%
Kadrolu	31	78	19	63	99	87	16	24	66	47	82	96	**313**	**65**
Saat Ücretli	9	22	11	37	15	13	52	76	75	53	3	4	**165**	**35**
TOPLAM	40	100	30	100	114	100	68	100	141	100	85	100	**478**	**100**

Tablo 19. Öğretim Elemanlarının Kadrolarına Göre Dağılımı

	Prof. Dr.		Doç. Dr.		Dr. Öğr. Üyesi		Öğr.Gör. (Dr.)		Öğr. Gör.		Ar. Gör.		Fakülte Personeli		Toplam	
Kadro*	**K**	**S**	**K**	**S**	**K**	**S**	**K**	**S**	**K**	**S**	**K**	**S**			**K**	**S**
Eğitim Fakültesi	5	1	2	2	24	8	6	17	-	4	17	1			54	33
Eğitim Bilimleri	1	-	-	1	3	2	2	5	-	-	2	-			8	8
Eğitim Bilimleri / Rehberlik ve Psik. Dan.	2	-	-	1	5	2	1	3	-	3	5	-			13	9
Mat. ve Fen Bilimleri Eğitimi / Mat. Eğt.	-	-	-	-	5	-	-	-	-	-	2	-			7	-
Temel Eğitim / Okul Öncesi Eğitimi	-	-	2	-	3	1	-	2	-	-	2	-			7	3
Temel Eğitim / Sınıf Eğitimi	1	1	-	-	3	3	1	1	-	1	2				7	6
Yabancı Diller / İngiliz Dili Eğitimi	1	-	-	-	5		2	6	-	-	4	1			12	7
Fen Edebiyat Fakültesi	6	3	3	2	17	2	6	14	2	13	11				45	34
İngiliz Dili ve Edebiyatı	-	-	-	-	4	-	-	-	-	-	1	-			5	-
Matematik	1	-	1	-	3	2	2	3	1	2	4	-			12	7
Psikoloji	3	-	2	-	6	-	-	2	-	1	3	-			14	3
Sosyoloji	1	-	-	-	3	-	-	-	-	1	1	-			5	1
Temel Bilimler	1	3	-	2	1	-	4	9	1	9	2	-			9	23
İktisadi ve İdari Bilimler Fakültesi	9		3	2	10		2	2		2	12				36	6
Ekonomi	5	-	2		1	-	-	-	-		4	-			12	
İşletme	2	-	1	1	5	-	2	2	-	2	4	-			14	5
Siyaset Bil. ve Ulusl. İlişkiler	2	-	-	1	4	-	-	-	-		4	-			10	1
Mimarlık ve Tasarım Fakültesi	4		1		23			5		19	13				41	24
Endüstriyel Tasarım	-	-	-	-	4	-	-	-	-	2	2	-			6	2
Görsel İletişim Tasarımı	-	-	-	-	4	-	-	-	-	-	1	-			5	-
İç Mimarlık ve Çevre Tasarımı	1	-	-	-	5	-	-	1	-	6	2	-			8	7
Mimarlık	2	-	-	-	7	-	-	2	-	8	5	-			14	10
Şehir ve Bölge Planlama	1	-	1	-	3	-	-	2	-	3	3	-			8	5
Mühendislik Fakültesi	7		10	1	24	1	1	5		4	29				71	11
Bilgisayar Mühendisliği	1	-	1	1	6	-	1	2	-	2	8	-			17	5
Elektrik-Elektronik Mühendisliği	1	-	2	-	2	1	-	2	-	-	6	-			11	3
Endüstri Mühendisliği	1	-	1	-	5	-	-	1	-	-	4	-			11	1
İnşaat Mühendisliği	2	-	5	-	1	-	-	-	-	2	5	-			13	2
Makine Mühendisliği	2	-	1	-	5	-	-	-	-	-	4	-			12	-
Yazılım Mühendisliği	-	-	-	-	5	-	-	-	-	-	2	-			7	-
İngilizce Dil Okulu							1		64	21					65	21
Lisansüstü Programlar Enstitüsü**		4		1	1	1		5		3					1	14
Eğitim Kurumları İşletmeciliği	-	1	-	1	-	1	-	1	-	-	-	-			-	4
Mühendislik Yönetimi	-	-	-	-	-	-	-	1	-	1	-	-			-	2
Psikoloji (Y.Lisans + Doktora)	-	3	-	-	-	-	-	2	-	2	-	-			-	7
Uygulamalı Veri Bilimi	-	-	-	-	1	-	-	1	-	-	-	-			1	1
Diğer***		1		3		3		4		9		2				22
TOPLAM	**31**	**9**	**19**	**11**	**99**	**15**	**16**	**52**	**66**	**75**	**82**	**3**			**313**	**165**

*K: Kadrolu, S: Saat Ücretli

**Hem fakültede hem de Lisansüstü Programlar Enstitüsünde ders veren öğretim elemanları bağlı olduğu bölümde tekil olarak gösterilmiştir.

***8 kişi Eğitim Fakültesi-Genel Kültür Dersleri Koordinatörlüğü, 13 kişi İİBF Ekdal programları ve 1 kişi Öğretme ve Öğrenme Merkezi (CTL) olmak üzere toplam 22 saat ücretli öğretim elemanı bulunmaktadır.

Tablo 20. Öğretim Üyelerinin Lisans Derecelerini Aldıkları Üniversitelere Göre Dağılımları

Eğitim Kurumu	Kişi Sayısı
Orta Doğu Teknik Üniversitesi	79
Hacettepe Üniversitesi	13
Bilkent Üniversitesi	12
Gazi Üniversitesi	6
Ankara Üniversitesi	4
Boğaziçi Üniversitesi	4
Kara Harp Okulu	4
Çankaya Üniversitesi	3
Başkent Üniversitesi	2
Tebriz Üniversitesi	2
Anadolu Üniversitesi	1
Ankara Polis Akademisi	1
Bahauddin Zakariya Üniversitesi	1
Bahçeşehir Üniversitesi	1
Cumhuriyet Üniversitesi	1
Çukurova Üniversitesi	1
Dicle Üniversitesi	1
Dokuz Eylül Üniversitesi	1
İstanbul Teknik Üniversitesi	1
İstanbul Üniversitesi	1
İzmir Yüksek Teknoloji Enstitüsü	1
Kırgızistan-Türkiye Manas Üniversitesi	1
Lamar Üniversitesi	1
Marmara Üniversitesi	1
Pamukkale Üniversitesi	1
Rheinische Friedrich-Wilhelms Universita	1
Sabancı Üniversitesi	1
Sakarya Üniversitesi	1
University Of Illinois	1
Yıldız Teknik Üniversitesi	1
TOPLAM	**149**
YURT İÇİ	142 (%95)
YURT DIŞI	7 (%5)

Tablo 21. Öğretim Üyelerinin Doktora Derecelerini Aldıkları Üniversitelere Göre Dağılımları

Eğitim Kurumu	Kişi Sayısı	Eğitim Kurumu	Kişi Sayısı
Orta Doğu Teknik Üniversitesi	54	Mimar Sinan Güzel Sanatlar Üniversitesi	1
Hacettepe Üniversitesi	19	North Carolina State University	1
Bilkent Üniversitesi	14	Old Dominion University	1
Ankara Üniversitesi	11	Open University	1
Purdue University	3	Politecnico Di Torino	1
Anadolu Üniversitesi	2	Rutgers, The State University of New Jersey	1
The University of Pittsburgh	2	Sabancı Üniversitesi	1
University of California	2	Texas A&M University	1
Arizona State University	1	The Johns Hopkins University	1
Başkent Üniversitesi	1	The University of Iowa	1
Boston University	1	The University of Texas at Austin	1
Commnunate Universite Grenoble Alpes	1	The Wichita State University	1
Cornell University	1	Tobb Ekonomi ve Teknoloji Üniversitesi	1
Çankaya Üniversitesi	1	University of Alberta	1
Ecole Polytechnique Federale De Lausanne	1	University of Cambridge	1
Eindhoven University Of Technology	1	University of Chicago	1
Eidgenossische Technische Hochschule Zur	1	University of Massachusetts	1
Gazi Üniversitesi	1	University of Missouri	1
Georgia Institute of Technology	1	University of South Florida	1
Indiana Üniversitesi	1	University of Survey	1
İstanbul Teknik Üniversitesi	1	University of Technology Delft	1
Kara Harp Okulu	1	University of Toronto	1
Koç Üniversitesi	1	University of York	1
Korea Uniersity	1	University of Manchester	1
Loughborough University	1	Wilhelms-Universitat Zu Bonn	1
		TOPLAM	**149**
		YURT İÇİ	109 (%73)
		YURT DIŞI	40 (%27)

Tablo 22. Öğretim Üyelerinin Yaş ve Cinsiyete Göre Dağılımları

Yaş Aralıkları	Profesör			Doçent			Dr. Öğr. Üyesi			TOPLAM		
	K	E	T	K	E	T	K	E	T	K	E	T
30-34	0	0	**0**	0	1	**1**	3	3	**6**	3	4	**7**
35-39	0	1	**1**	2	2	**4**	26	15	**41**	28	18	**46**
40-44	2	0	**2**	2	3	**5**	18	10	**28**	22	13	**35**
45-49	3	1	**4**	2	4	**6**	4	11	**15**	9	16	**25**
50-54	4	2	**6**	1	1	**2**	0	5	**5**	5	8	**13**
55-59	6	2	**8**	1	0	**1**	1	1	**2**	8	3	**11**
60-64	1	2	**3**	0	0	**0**	1	0	**1**	2	2	**4**
65-69	1	2	**3**	0	0	**0**	0	0	**0**	1	2	**3**
70-74	2	1	**3**	0	0	**0**	0	0	**0**	2	1	**3**
75-79	0	1	**1**	0	0	**0**	0	1	**1**	0	2	**2**
Toplam	**19**	**12**	**31**	**8**	**11**	**19**	**53**	**46**	**99**	**80**	**69**	**149**

Tablo 23. İdari Personelin Birimlere Göre Dağılımı

Organizasyon Yapısı	Kişi Sayısı
Araştırma Teknoloji ve İnovasyon Direktörlüğü (ATİD)	4
Bilgi Teknolojileri Birimi	9
Danışman (Rektörlük, Öğrenci İşleri)	2
Eğitim Faaliyetleri Planlama ve Destek Ofisi	1
Etkinlik Ofisi	1
Genel Sekreterlik	3
İdari İşler Birimi	18
İngilizce Dil Okulu Müdürü	1
İnsan Kaynakları	3
Kariyer Merkezi	2
Kurumsal Gelişim Ofisi	3
Kurumsal İletişim Birimi	8
Kütüphane	6
Mali İşler Birimi	8
Öğrenci Gelişim ve Psikolojik Danışma Merkezi	2
Öğrenci İşleri	5
Öğretme – Öğrenme Merkezi (CTL)	3
Özel Kalem	1
Rektör Yardımcılığı/ İngilizce Dil Okulu/Fakülte/Enstitü Sekreterleri	10
Sağlık Birimi	2
Sosyal İnovasyon Merkezi (İstasyon TEDÜ)	2
Sosyal ve Kültürel İşler Birimi	2
Toplumsal Cinsiyet Çalışmaları Merkezi	1
Uluslararası Programlar Ofisi	4
Yazı İşleri Birimi	2
TOPLAM (Üniversite Kadrosunda)	**103**
İktisadi İşletme	24
TEDUTECH.A.Ş. Uygulamalı Veri Bilimi Merkezi (CADS@TEDU) / TEDYUV	6
TOPLAM	**133**

Tablo 24. Akademik ve İdari Çalışan ile Öğrenci Oranları

Gösterge	Hesap	Değer
Öğretim Üyesi Başına Düşen İdari Çalışan	103 / 149	0,69
Öğretim Üyesi Başına Düşen Lisans Öğrenci Sayısı (İDO Öğrencisi Hariç)	3617 / 149	24,28
Öğretim Elemanı Başına Düşen İdari Çalışan	103 / 313	0,33
Öğretim Elemanı Başına Düşen Lisans Öğrenci Sayısı (Fakülteler + İDO)	4374 / 312	14,02
İdari Çalışan Başına Düşen Lisans Öğrenci Sayısı (Fakülteler + İDO)	4374 / 103	42,47

DİĞER GÖSTERGELER

Tablo 25. Üniversite Arazisi ve Bina Alanları

Gösterge	Değer
Toplam Arazi Alanı	24.179 m2
Toplam Bina Kapalı Alanı	47.681,80 m2
Derslik, Amfi Alanı	6552,59 m2/ 104 derslik, 12 amfi
Laboratuvar, Atölye Alanı	4456,56 m2/43 adet lab, 14 adet mimari çizim stüdyo
Ofis Alanları	4832,,98 m2/ 274 adet
Kütüphane, Toplantı, Çalışma, Sohbet Odaları	2690,47/ 33 adet
Ahmet Ersan Konferans Salonu	205 m2/ 196 kişilik
Çok Amaçlı Salon	650 m2/ 200 kişilik

Tablo 26. Öğrenci Toplulukları

No	Topluluklar	No	Spor Takımları
1	Atatürkçü Düşünce Topluluğu	1	Atletizm Takımı
2	Bilim-Kurgu ve Fantezi Topluluğu	2	Basketbol Takımı
3	Bilim ve Teknoloji Topluluğu	3	Bilek Güreşi Takımı
4	Çocuklar İçin Fırsat Eşitliği Topluluğu	4	Buz Hokeyi Takımı
5	Dans ve Müzikal Topluluğu	5	Dans Takımı
6	Doğa Sporları Topluluğu	6	Dart Takımı
7	EduAction Topluluğu	7	Eskrim Takımı
8	Ekonomi ve Finans Topluluğu	8	E-Sport Takımı
9	E-Sport Topluluğu	9	Futbol Takımı
10	ExtremeTED Topluluğu	10	Hentbol Takımı
11	Fotoğrafçılık Topluluğu	11	Kayak Takımı
12	Gastronomi Topluluğu	12	Okçuluk Takımı
13	Girişimcilik ve İnovasyon Topluluğu	13	Oryantring Takımı
14	Hayvan Dostları Topluluğu	14	Ragbi Takımı
15	Kaizen Topluluğu	15	Salon Futbolu Takımı
16	Kültür-Sanat Topluluğu	16	Satranç Takımı
17	Logos Society	17	Spor Tırmanışı Takımı
18	Maths-Up Topluluğu	18	Su Topu Takımı
19	Medya Topluluğu	19	Tenis Takımı
20	Mimarlık ve Tasarım Topluluğu	20	Voleybol Takımı
21	Müzik Topluluğu	21	Yüzme Takımı
22	Politika Platformu Topluluğu	**No**	**Bilim Proje Takımları**
23	Psikoloji Topluluğu	1	ALECTED Bilim Projesi Takımı
24	Sinema Topluluğu	2	TEDÜ Havacılık Bilim Projesi Takımı
25	Sürdürülebilir Çevre Topluluğu	**No**	**Ulusal Öğrenci Birlikleri**
26	Tarih Topluluğu	1	UNITED
27	Tiyatro Topluluğu	2	İhtiyaç Haritası
28	Uluslararası Öğrenciler Topluluğu		
No	**Uluslararası Öğrenci Birlikleri**		
1	Erasmus Student Network (ESN)		
2	Institute of Electrical and Electronics Engineers (IEEE)		
3	International Association for the Study of Traditional Environments (IASTE)		
4	International Association of Civil Engineering Students (IACES)		
5	Google Developers Students Club (GDSC)		
6	Model United Nations (MUN)		
7	Sustainable Development Solutions Network (SDSN)		

Tablo 27. TEDÜ 2021-2022 Bütçe Ana Kalemleri (TL)

Cari Giderler	**117.211.000**
Personel Giderleri	90.760.000
Araştırma Desteği	1.280.000
Eğitim Hizmet Giderleri	690.000
Sosyal Kültürel Etkinlik Giderleri	4.100.000
Yazılım Donanım Ekipman Giderleri	240.000
Seyahat Toplantı Konaklama Kütüphane Giderleri	2.330.000
Sözleşmeler Hizmet Alım Giderleri	12.686.000
Genel İşletme Giderleri	3.170.000
Reklam, Tanıtım, İlan Giderleri	1.955.000
Gelişim Alanlarına Yönelik Cari Giderler	**1.960.000**
Araştırma, Teknoloji ve İnovasyon	1.240.000
Öğrenme ve Öğretme Merkezi	720.000
Duran Varlık Yatırımları	**2.042.106**
Toplam Giderler	**121.213.106**