SAYILARLA TED ÜNİVERSİTESİ

2022-2023 EĞİTİM-ÖĞRETİM YILI

KASIM 2022

Sayılarla TED Üniversitesi Raporu öğrenciler, öğretim elemanları ve diğer göstergeler bazında oluşturulmakta ve 7 Kasım 2022 tarihine ait verileri içermektedir.

İÇİNDEKİLER

ÖĞRENCİLER 5
A. YENİ ÖĞRENCİLER 5
2022 YKS GİRİŞLİ ÖĞRENCİLER 5
B. TÜM ÖĞRENCİLER 14
GÜZ YARIYILI (KASIM 2022) İTİBARI İLE ÖĞRENCİLER 14
ÖĞRETİM ELEMANLARI 18
DİĞER GÖSTERGELER 24

TABLOLAR

Tablo 1. 2022 YKS Kontenjan ve Doluluk Oranlarının Programlara Göre Dağılımı 6
Tablo 2. 2022 YKS ile Yerleşen Öğrencilerin Lisans Programlarına Göre Dağılımı 7
Tablo 3. 2022 YKS ile Kayıt Yaptıran Öğrencilerin Lisans Programlarına Göre Burs Dağılımı 7
Tablo 4. 2022 Yılında Kayıt Yaptıran Lisans Öğrencilerinin İngilizce Seviyelerine Göre Dağılımı 9
Tablo 5. YKS ile Yerleşerek Kayıt Yaptıran Öğrencilerin Ankara ve Ankara Dışı Olarak Dağılımı... 10
Tablo 6. YKS ile Ankara ve Ankara Dışından Yerleşerek Kayıt Yaptıran Öğrencilerin Bursluluk Durumuna Göre Dağılımı 10
Tablo 7. YKS ile Yerleşen Öğrencilerin İllere Göre Dağılımı (Son 5 Yıl) 11
Tablo 8. TED Kolejlerinden Mezun Olan ve Üniversiteye YKS ile Yerleşerek Kayıt Yaptıran Öğrenci Sayısı (Son 5 Yıl) 12
Tablo 9. YKS ile Yerleşerek İngilizce Dil Okuluna ve Lisans Programının Birinci Sınıfına Kayıt Yaptıran Öğrencilerin Dağılımı (Son 5 Yıl) 12
Tablo 10. 2022-2023 Eğitim-Öğretim Yılı Güz Yarıyılında İngilizce Dil Okulunda Kayıtlı Öğrencilerin Programlara ve Kurlara Göre Dağılımı 14
Tablo 11. 2022-2023 Eğitim-Öğretim Yılı Güz Yarıyılı Lisans Programları ve Sınıflarına Göre Öğrenci Sayısı Dağılımı 15
Tablo 12. 2022-2023 Eğitim-Öğretim Yılı Güz Yarıyılı Lisans Programları ve Sınıflarına Göre Öğrenci Sayısı Dağılımı* 16
Tablo 13. 2022-2023 Eğitim-Öğretim Yılı Güz Yarıyılında Açılan Derslerin Derslerde Kayıtlı Öğrenci Sayılarına Göre Dağılımı 17
Tablo 14. 2022-2023 Eğitim-Öğretim Yılı Güz Yarıyılında Lisansüstü Programlar Enstitüsü Öğrencilerinin Programlara Göre Dağılımı* 17
Tablo 15. Öğretim Elemanlarının Unvanlarına Göre Dağılımı 18
Tablo 16. Öğretim Elemanlarının Kadrolarına Göre Dağılımı 19
Tablo 17. Öğretim Üyelerinin Lisans Derecelerini Aldıkları Üniversitelere Göre Dağılımları 20
Tablo 18. Öğretim Üyelerinin Doktora Derecelerini Aldıkları Üniversitelere Göre Dağılımları 21
Tablo 19. Öğretim Üyelerinin Yaş ve Cinsiyete Göre Dağılımları 21
Tablo 20. İdari Personelin Birimlere Göre Dağılımı 22
Tablo 21. Akademik ve İdari Çalışan ile Öğrenci Oranları 23
Tablo 22. Lisans, Lisansüstü Düzeyinde Açılan Dersler ve Şubelere İlişkin Bilgiler* 23
Tablo 23. Üniversite Arazisi ve Bina Alanları 24
Tablo 24. Öğrenci Toplulukları 25
Tablo 25. TEDÜ 2022-2023 Bütçe Ana Kalemleri (TL) 26

ŞEKİLLER

Şekil 1. YKS ile Yerleşerek Doğrudan Birinci Sınıfa Kayıt Yaptıran Öğrencilerin Oranı (Son 5 Yıl) 13
Şekil 2. 2022-2023 Eğitim-Öğretim Yılı Güz Yarıyılında İngilizce Dil Okulundaki Öğrencilerin Toplam Öğrencilere Oranı (Son 5 Yıl) 13

ÖĞRENCİLER

A. YENİ ÖĞRENCİLER

TED Üniversitesi'nin

- İktisadi ve İdari Bilimler ve Mühendislik Fakültelerinde (Yazılım Mühendisliği lisans programı hariç) öğrenci yerleştirmesi Fakülteye, Fen Edebiyat, Eğitim ve Mimarlık ve Tasarım Fakültelerinde doğrudan programlara yapılmaktadır. Fakülteye yerleşen öğrenciler, İngilizce Dil Okulunu ve ortak programda birinci sınıfı tamamladıktan sonra bölüm seçimi yapmaktadır.
- Eğitim Fakültesi, Temel Eğitim Programı bünyesinde Sınıf Öğretmenliği ve Okul Öncesi Öğretmenliği lisans programını, Eğitim Bilimleri Programı bünyesinde Rehberlik ve Psikolojik Danışmanlık lisans programını, Matematik ve Fen Bilimleri Eğitimi Programı bünyesinde İlköğretim Matematik Öğretmenliği lisans programını ve Yabancı Diller Eğitimi Programı bünyesinde İngilizce Öğretmenliği lisans programını kapsar.
- Fen Edebiyat Fakültesi İngiliz Dili ve Edebiyatı, Matematik, Psikoloji ve Sosyoloji lisans programlarını kapsar.
- İktisadi ve İdari Bilimler Fakültesi, İktisadi İdari Bilimler Ortak Programı, Ekonomi, İşletme ve Siyaset Bilimi ve Uluslararası İlişkiler lisans programlarını kapsar.
- Mimarlık ve Tasarım Fakültesi, Endüstriyel Tasarım, İç Mimarlık ve Çevre Tasarımı, Mimarlık, Şehir ve Bölge Planlama ve Görsel İletişim Tasarımı lisans programlarını kapsar.
- Mühendislik Fakültesi, Mühendislik Ortak Programı; Bilgisayar Mühendisliği, Elektrik-Elektronik Mühendisliği, Endüstri Mühendisliği, İnşaat Mühendisliği ve Makine Mühendisliği ile doğrudan programa öğrenci yerleştirilen Yazılım Mühendisliği lisans programlarını kapsar.

2022 YKS GİRİŞLİ ÖĞRENCİLER

- Yerleşen (%100 burslu) : 167
- Yerleşen (%50 burslu) : 491
- Yerleşen (%25 burslu) : 314
- Yerleşen (Ücretli) : 89
- Yerleşen (Toplam) : 1061 (641K = %60; 420E = %40)
    - Eğitim Fakültesi : 236 (191K = %81; 45E = %19)
    - Fen Edebiyat Fakültesi : 192 (139K = %72; 53E = %28)
    - İktisadi ve İdari Bilimler Fakültesi : 120 (64K = %53; 56E = %47)
    - Mimarlık ve Tasarım Fakültesi : 218 (151K = %69; 67E = %31)
    - Mühendislik Fakültesi : 295 (96K = %33; 199E = %67)
- Kayıt yaptıran (%100 burslu) : 164 (%15)
- Kayıt yaptıran (%50 burslu) : 489 (%46)
- Kayıt yaptıran (%25 burslu) : 316 (%30)
- Kayıt yaptıran (Ücretli) : 90 (%8)
- Kayıt yaptıran (Toplam) : 1059 (644K = %61; 415E = %39)
    - Eğitim Fakültesi : 234 (190K = %81; 44E = %19)
    - Fen Edebiyat Fakültesi : 191 (140K = %73; 51E = %27)
    - İktisadi ve İdari Bilimler Fakültesi : 120 (64K = %54; 55E = %46)
    - Mimarlık ve Tasarım Fakültesi : 219 (152K = %69; 67E = %31)
    - Mühendislik Fakültesi : 295 (197K = %67; 98E = %33)

Yerleşen bilgileri ilk yerleştirmede yerleşen öğrencileri, kayıt yaptıran bilgileri ek yerleştirme sonrası kayıt yaptıran öğrencileri göstermektedir.

Tablo 1. 2022 YKS Kontenjan ve Doluluk Oranlarının Programlara Göre Dağılımı

	Kontenjan	Yerleşen	Yerleşen Doluluk Oranı (Yerleşen/Kontenjan)	İlk kayıt	Ek Yerleştirme Kayıt	Toplam Kayıt Yaptıran	Toplam Kayıt Oranı (Kayıt Yaptıran/Kontenjan)
Eğitim Fakültesi	253	236	93,28%	227	7	234	92,49%
İlköğretim Matematik Öğretmenliği	42	42	100,00%	40	1	41	97,62%
İngilizce Öğretmenliği	55	55	100,00%	54	-	54	98,18%
Okul Öncesi Öğretmenliği	54	54	100,00%	51	2	53	98,15%
Rehberlik ve Psikolojik Danışmanlık	54	40	**74,07%**	38	1	39	72,22%
Sınıf Öğretmenliği	48	45	**93,75%**	44	3	47	97,92%
Fen Edebiyat Fakültesi	192	192	100,00%	185	6	191	99,48%
İngiliz Dili ve Edebiyatı	62	62	100,00%	57	4	61	98,39%
Matematik	20	20	100,00%	19	1	20	100,00%
Psikoloji	90	90	100,00%	90	-	90	100,00%
Sosyoloji	20	20	100,00%	19	1	20	100,00%
İktisadi ve İdari Bilimler Fakültesi	120	120	100,00%	115	5	120	100,00%
İktisadi İdari Bilimler Programları	120	120	100,00%	115	5	120	100,00%
Mimarlık ve Tasarım Fakültesi	241	218	90,46%	207	12	219	90,87%
Endüstriyel Tasarım	42	42	100,00%	42	-	42	100,00%
Görsel İletişim Tasarımı	42	42	100,00%	39	1	40	95,24%
İç Mimarlık ve Çevre Tasarımı	62	62	100,00%	57	2	59	95,16%
Mimarlık	75	52	**69,33%**	51	7	58	77,33%
Şehir ve Bölge Planlama	20	20	100,00%	18	2	20	100,00%
Mühendislik Fakültesi	295	295	100,00%	293	2	295	100,00%
Mühendislik Programları	245	245	100,00%	244	1	245	100,00%
Yazılım Mühendisliği	50	50	100,00%	49	1	50	100,00%
Toplam	**1101**	**1061**	**96,37%**	**1027**	**32**	**1059**	**96,19%**

Tablo 2. 2022 YKS ile Yerleşen Öğrencilerin Lisans Programlarına Göre Dağılımı

Yerleşen	Toplam	Tam Burslu	%50 Burslu	%25 Burslu	Ücretli
Eğitim Fakültesi	**236**	**37**	**194**	**-**	**5**
İlköğretim Matematik Öğretmenliği	42	6	36	-	-
İngilizce Öğretmenliği	55	8	42	-	5
Okul Öncesi Öğretmenliği	54	8	46	-	-
Rehberlik ve Psikolojik Danışmanlık	40	8	32	-	-
Sınıf Öğretmenliği	45	7	38	-	-
Fen Edebiyat Fakültesi	**192**	**30**	**86**	**54**	**22**
İngiliz Dili ve Edebiyatı	62	10	52	-	-
Matematik	20	3	17	-	-
Psikoloji	90	14	-	54	22
Sosyoloji	20	3	17	-	-
İktisadi ve İdari Bilimler Fakültesi	**120**	**18**	**102**	**-**	**-**
İktisadi İdari Bilimler Programları	120	18	102	-	-
Mimarlık ve Tasarım Fakültesi	**218**	**37**	**87**	**90**	**4**
Endüstriyel Tasarım	42	6	36	-	-
Görsel İletişim Tasarımı	42	6	36	-	-
İç Mimarlık ve Çevre Tasarımı	62	9	-	53	-
Mimarlık	52	11	-	37	4
Şehir ve Bölge Planlama	20	5	15	-	-
Mühendislik Fakültesi	**295**	**45**	**22**	**170**	**58**
Mühendislik Programları	245	37	-	170	38
Yazılım Mühendisliği	50	8	22	-	20
Toplam	**1061**	**167**	**491**	**314**	**89**
Oran	**1**	**0,16**	**0,46**	**0,30**	**0,08**

İlk yerleştirmede yerleşen öğrenci sayılarını göstermektedir. Ek kontenjan ile yerleşen 36 öğrenci sayılara dahil değildir.

Tablo 3. 2022 YKS ile Kayıt Yaptıran Öğrencilerin Lisans Programlarına Göre Burs Dağılımı

Kayıt Yaptıran	Toplam	Tam Burslu	%50 Burslu	%25 Burslu	Ücretli
Eğitim Fakültesi	**234**	**37**	**193**	**-**	**4**
İlköğretim Matematik Öğretmenliği	41	6	35	-	-
İngilizce Öğretmenliği	54	8	42	-	4
Okul Öncesi Öğretmenliği	53	8	45	-	-
Rehberlik ve Psikolojik Danışmanlık	39	8	31	-	-
Sınıf Öğretmenliği	47	7	40	-	-
Fen Edebiyat Fakültesi	**191**	**29**	**86**	**54**	**22**
İngiliz Dili ve Edebiyatı	61	9	52	-	-
Matematik	20	3	17	-	-
Psikoloji	90	14	-	54	22
Sosyoloji	20	3	17	-	-
İktisadi ve İdari Bilimler Fakültesi	**120**	**18**	**102**	**-**	**-**
İktisadi İdari Bilimler Programları	120	18	102	-	-
Mimarlık ve Tasarım Fakültesi	**219**	**35**	**86**	**92**	**6**
Endüstriyel Tasarım	42	6	36	-	-
Görsel İletişim Tasarımı	40	5	35	-	-
İç Mimarlık ve Çevre Tasarımı	59	8	-	51	-
Mimarlık	58	11	-	41	6
Şehir ve Bölge Planlama	20	5	15	-	-
Mühendislik Fakültesi	**295**	**45**	**22**	**170**	**58**
Mühendislik Programları	245	37	-	170	38
Yazılım Mühendisliği	50	8	22	-	20
Toplam	**1059**	**164**	**489**	**316**	**90**
Oran	**1**	**0,15**	**0,46**	**0,30**	**0,08**

Ek kontenjan sonrası kayıt yaptıran öğrenci sayılarını göstermektedir.

2022 YKS ile Mühendislik ve İktisadi ve İdari Bilimler Fakültelerinin ortak programına kayıt olan yeni öğrencilerin kayıt aşamasında resmi olmayan program tercihleri aşağıdaki şekildedir:

İktisadi ve İdari Bilimler Fakültesi (118):

- Siyaset Bilimi ve Uluslararası İlişkiler (8),
- Ekonomi (5),
- İşletme (5),
- Yanıt vermeyen (11),
- 30 kredi sonrası tercih edeceğini belirten (89).

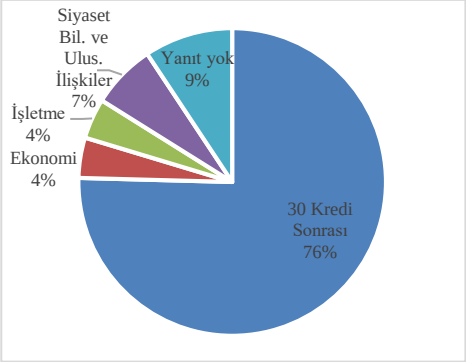

Mühendislik Fakültesi (295):

- Bilgisayar Mühendisliği (112),
- Endüstri Mühendisliği (2),
- Elektrik - Elektronik Mühendisliği (1),
- Makine Mühendisliği (1),
- İnşaat Mühendisliği (0),
- Yanıt vermeyen (3),
- 30 kredi sonrası tercih edeceğini belirten (176).

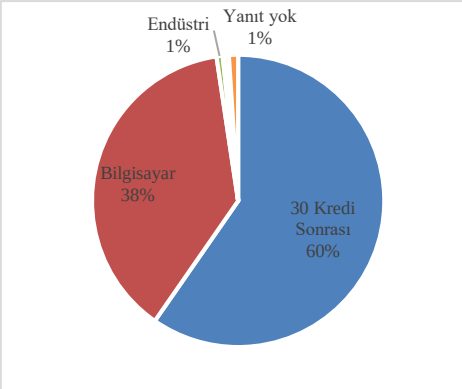

Mühendislik ve İktisadi ve İdari Bilimler Fakültelerinin ortak programlarında birinci sınıfı tamamlayıp 2022-2023 Güz yarıyılı başında ikinci sınıfa geçen öğrencilerin diploma programı seçimleri aşağıdaki gibidir:

İktisadi ve İdari Bilimler Fakültesi (Güz = 64):

- Ekonomi (Güz = 23),
- İşletme (Güz = 19),
- Siyaset Bilimi ve Uluslararası İlişkiler (Güz = 22)

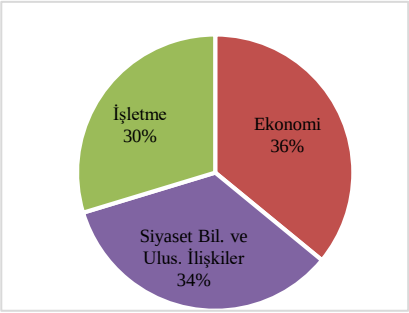

Mühendislik Fakültesi (Güz = 159):

- Bilgisayar Mühendisliği (Güz = 121),
- Elektrik - Elektronik Mühendisliği (Güz = 19),
- Endüstri Mühendisliği (Güz = 8),
- Makine Mühendisliği (Güz = 11)
- İnşaat Mühendisliği (0)

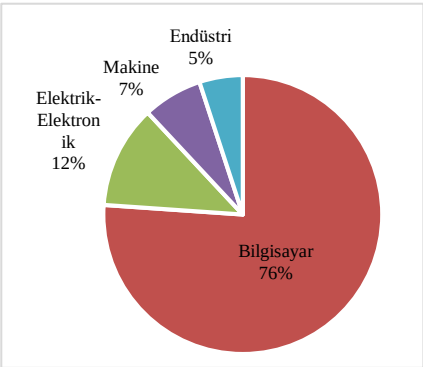

Tablo 4. 2022 Yılında Kayıt Yaptıran Lisans Öğrencilerinin İngilizce Seviyelerine Göre Dağılımı

1228 öğrenciden 1057 öğrenci YKS ile kayıt yaptırmıştır (1027 öğrenci ilk yerleştirme; 32 öğrenci ek yerleştirme). 126 öğrenci Uluslararası Program; 36 öğrenci yatay geçiş, 9 öğrenci 7417 Sayılı Af Kanunu ile kayıt yaptırmıştır. YKS ile ilk yerleştirmede kayıt yaptırıp dönem başında kayıt sildiren 2 öğrenci ile dönem başında kayıt sildiren 2 uluslararası öğrenci dahil edilmemiştir.

Yeni Öğrencilerin İngilizce Seviyelerine Göre Dağılımı	Elementary	Pre-Intermediate	Intermediate	Upper-Intermediate Ext.	İDO Toplam	1. sınıfa geçen			Genel Toplam
						EPE	Dil Belgesi	Toplam	
Eğitim Fakültesi	**89**	**59**	**29**	**28**	**205**	**31**	**3**	**34**	**239**
İlköğretim Matematik Öğretmenliği	14	19	7	-	40	1	-	1	41
İngilizce Öğretmenliği	1	-	3	24	28	27	3	30	58
Okul Öncesi Öğretmenliği	33	12	7	-	52	1	-	1	53
Rehberlik ve Psikolojik Danışmanlık	12	17	6	2	37	2	-	2	39
Sınıf Öğretmenliği	29	11	6	2	48	-	-	-	48
Fen Edebiyat Fakültesi	**30**	**36**	**39**	**41**	**148**	**43**	**19**	**62**	**210**
İngiliz Dili ve Edebiyatı	-	-	8	28	36	25	4	29	65
Matematik	2	8	7	2	19	1	1	2	21
Psikoloji	24	23	16	9	72	17	13	30	102
Sosyoloji	6	5	8	2	21	-	1	1	22
İktisadi ve İdari Bilimler Fakültesi	**24**	**33**	**39**	**10**	**106**	**36**	**19**	**55**	**161**
Ekonomi	-	-	1	-	1	-	-	-	1
İktisadi İdari Bilimler Programları	24	32	38	10	104	35	14	49	153
İşletme						1	2	3	3
Siyaset Bil. ve Ulus. İlişkiler	-	1	-	-	1	-	3	3	4
Mimarlık ve Tasarım Fakültesi	**42**	**47**	**67**	**15**	**171**	**68**	**16**	**84**	**255**
Endüstriyel Tasarım	7	10	10	4	31	12	2	14	45
Görsel İletişim Tasarımı	9	9	9	4	31	10	4	14	45
İç Mimarlık ve Çevre Tasarımı	19	11	19	2	51	14	3	17	68
Mimarlık	3	12	23	5	43	25	6	31	74
Şehir ve Bölge Planlama	4	5	6	-	15	7	1	8	23
Mühendislik Fakültesi	**21**	**55**	**115**	**32**	**223**	**113**	**27**	**140**	**363**
Bilgisayar Mühendisliği	1	-	-	1	2	1	6	7	9
Mühendislik Programları	15	46	90	26	177	89	13	102	279
Yazılım Mühendisliği	5	9	25	5	44	23	8	31	75
TOPLAM	**208**	**230**	**289**	**126**	**853**	**291**	**84**	**375**	**1228**
Oran	**0,17**	**0,19**	**0,24**	**0,10**	**0,69**	**0,24**	**0,07**	**0,31**	**1,00**

Tablo 5. YKS ile Yerleşerek Kayıt Yaptıran Öğrencilerin Ankara ve Ankara Dışı Olarak Dağılımı

Yerleşen Öğrenciler	2018		2019		2020		2021		2022	
Ankara	679	%77	711	%75	806	%73	727	%73	775	%73
Ankara dışı	199	%23	233	%25	297	%27	274	%27	286	%27
Kayıt Yaptıran Öğrenciler	**2018**		**2019**		**2020**		**2021**		**2022**	
Ankara	677	%78	710	%76	801	%73	728	%73	777	%73
Ankara dışı	192	%22	223	%24	296	%27	269	%27	282	%27

Tablo 6. YKS ile Ankara ve Ankara Dışından Yerleşerek Kayıt Yaptıran Öğrencilerin Bursluluk Durumuna Göre Dağılımı

Yerleşen Öğrenciler	2018		2019		2020		2021		2022	
	Ankara	Ankara Dışı	Ankara	Ankara Dışı	Ankara	Ankara Dışı	Ankara	Ankara Dışı	Ankara	Ankara Dışı
Tam Burslu	66	51	67	45	95	74	108	67	86	81
%75 Burslu	70	10	125	31	-	-	-	-	-	-
%50 Burslu	302	78	289	91	651	208	542	183	364	127
%25 Burslu	194	41	188	52	-	-	-	-	264	50
Ücretli	47	19	42	14	60	15	77	24	61	28
Toplam	**679**	**199**	**711**	**233**	**806**	**297**	**727**	**274**	**775**	**286**
Kayıt Yaptıran Öğrenciler	**2018**		**2019**		**2020**		**2021**		**2022**	
	Ankara	Ankara Dışı	Ankara	Ankara Dışı	Ankara	Ankara Dışı	Ankara	Ankara Dışı	Ankara	Ankara Dışı
Tam Burslu	65	51	66	43	95	74	108	64	87	77
%75 Burslu	70	10	124	29	-	-	-	-	-	-
%50 Burslu	304	76	286	89	646	208	543	181	363	126
%25 Burslu	193	37	192	50	-	-	-	-	264	52
Ücretli	45	18	42	12	60	14	77	24	63	27
Toplam	**677**	**192**	**710**	**223**	**801**	**296**	**728**	**269**	**777**	**282**

Tablo 7. YKS ile Yerleşen Öğrencilerin İllere Göre Dağılımı (Son 5 Yıl)

İL	2018	2019	2020	2021	2022	İL	2018	2019	2020	2021	2022
Adana	5	6	9	5	3	Kahramanmaraş	1	1	1	2	6
Adıyaman	1	-	-	3	2	Karabük	4	6	1	2	1
Afyonkarahisar	-	-	2	3	7	Karaman	1	1	2	3	4
Ağrı	-	1	1	-	-	Kars	-	1	-	1	1
Aksaray	3	3	4	2	2	Kastamonu	1	2	2	2	3
Amasya	2	1	3	5	4	Kayseri	4	6	9	6	6
Ankara	679	711	806	727	775	Kırıkkale	6	4	7	4	6
Antalya	10	17	25	16	22	Kırklareli	-	-	3	-	2
Ardahan	-	-	-	-	-	Kırşehir	1	2	6	5	10
Artvin	1	1	-	-	-	Kilis	-	-	1	1	2
Aydın	2	7	7	4	4	Kocaeli	5	4	5	1	10
Balıkesir	4	5	4	5	7	Konya	11	9	16	11	15
Bartın	3	1	-	3	3	Kütahya	2	-	-	1	2
Batman	1	-	1	2	3	Malatya	-	4	5	5	2
Bayburt	-	-	-	-	-	Manisa	6	7	6	6	2
Bilecik	1	2	-	1	-	Mardin	1	2	-	1	-
Bingöl	1	1	1	-	-	Mersin	7	7	10	15	5
Bitlis	-	-	-	-	-	Muğla	8	10	9	9	5
Bolu	1	4	2	5	2	Muş	-	-	-	-	-
Burdur	-	1	2	1	-	Nevşehir	-	-	-	2	3
Bursa	8	8	9	16	11	Niğde	2	3	4	1	3
Çanakkale	4	2	3	1	1	Ordu	2	4	5	1	8
Çankırı	-	-	3	-	-	Osmaniye	-	4	5	3	3
Çorum	3	2	5	2	3	Rize	1	1	-	1	1
Denizli	4	4	2	7	2	Sakarya	1	3	1	4	5
Diyarbakır	3	5	-	2	3	Samsun	3	13	12	15	5
Düzce	3	-	6	-	1	Siirt	-	-	-	1	-
Edirne	-	2	2	2	-	Sinop	1	1	3	-	-
Elazığ	4	1	4	6	2	Sivas	1	-	2	2	-
Erzincan	-	2	2	2	2	Şanlıurfa	3	2	6	1	5
Erzurum	2	1	1	3	4	Şırnak	-	-	-	-	-
Eskişehir	6	6	4	4	8	Tekirdağ	2	-	6	2	3
Gaziantep	3	2	4	2	4	Tokat	2	6	6	4	7
Giresun	3	3	-	2	2	Trabzon	3	3	4	3	3
Gümüşhane	-	-	-	-	2	Tunceli	-	1	-	-	-
Hakkâri	1	1	-	1	-	Uşak	2	1	1	2	3
Hatay	3	3	7	8	8	Van	1	1	2	-	2
Iğdır	-	-	-	1	-	Yalova	-	-	-	2	-
Isparta	2	1	6	4	4	Yozgat	2	2	2	2	2
İstanbul	6	13	17	13	12	Zonguldak	6	3	7	5	8
İzmir	16	13	11	15	14	Diğer (KKTC vb.)	3	-	1	2	1
TOPLAM							**878**	**944**	**1103**	**1001**	**1061**

Tablo 8. TED Kolejlerinden Mezun Olan ve Üniversiteye YKS ile Yerleşerek Kayıt Yaptıran Öğrenci Sayısı (Son 5 Yıl)

	2018			2019			2020			2021			2022		
	Öğrenci Sayısı	%	Ortalama Tercih Sırası	Öğrenci Sayısı	%	Ortalama Tercih Sırası	Öğrenci Sayısı	%	Ortalama Tercih Sırası	Öğrenci Sayısı	%	Ortalama Tercih Sırası	Öğrenci Sayısı	%	Ortalama Tercih Sırası
TED Kolejlerinden Yerleşen	78	9,0	7,6	63	6,8	4,9	63	5,7	6,4	50	5,0	5,1	52	5,3	4,9
TED Kolejlerinden Kayıtlı	78	7,6	7,5	62	6,8	4,7	62	6,3	5,7	49	5,1	5,1	52	5,1	4,9

2022 yılında TED Kolejlerinden yerleşen 52 öğrencinin dağılımı aşağıdaki gibidir:

- TED Ankara Koleji Vakfı Özel Lisesi : 34
- TED Antalya Koleji Özel Lisesi : 2
- TED Zonguldak Koleji Vakfı Özel Lisesi : 2
- TED Afyon Koleji Özel Anadolu Lisesi : 2
- TED Polatlı Koleji Vakfı Özel Lisesi : 1
- TED Karadeniz Ereğli Koleji Vakfı Özel Lisesi : 1
- TED Isparta Koleji Özel Lisesi : 1
- TED Bursa Özel Koleji : 1
- TED Mersin Koleji Özel Lisesi : 1
- TED Konya Koleji Özel Lisesi : 1
- TED Malatya Koleji Özel Anadolu Lisesi : 1
- Özel TED Çorum Anadolu Lisesi : 1
- Özel TED Denizli Anadolu Lisesi : 1
- TED Hatay Koleji Özel Anadolu Lisesi : 1
- TED Trabzon Özel Anadolu Lisesi : 1

Tablo 9. YKS ile Yerleşerek İngilizce Dil Okuluna ve Lisans Programının Birinci Sınıfına Kayıt Yaptıran Öğrencilerin Dağılımı (Son 5 Yıl)

Akademik yılbaşında	2018		2019		2020		2021		2022	
	Öğrenci Sayısı	%	Öğrenci Sayısı	%	Öğrenci Sayısı	%	Öğrenci Sayısı	%	Öğrenci Sayısı	%
1.Sınıfa Doğrudan Başlayanlar	141	%16,2	160	%17,6	223	%20,5	189	%19,0	256	%24,2
İngilizce Dil Okuluna Devam Edenler	728	%83,8	771	%82,4	871	%79,5	808	%81,0	801	%75,8
Toplam Kayıt Yaptıran	869	%100	931	%100	1094	%100	997	%100	1057*	%100

*Dönem başında kayıt sildiren 2 öğrenci dahil edilmemiştir.

Şekil 1. YKS ile Yerleşerek Doğrudan Birinci Sınıfa Kayıt Yaptıran Öğrencilerin Oranı (Son 5 Yıl)

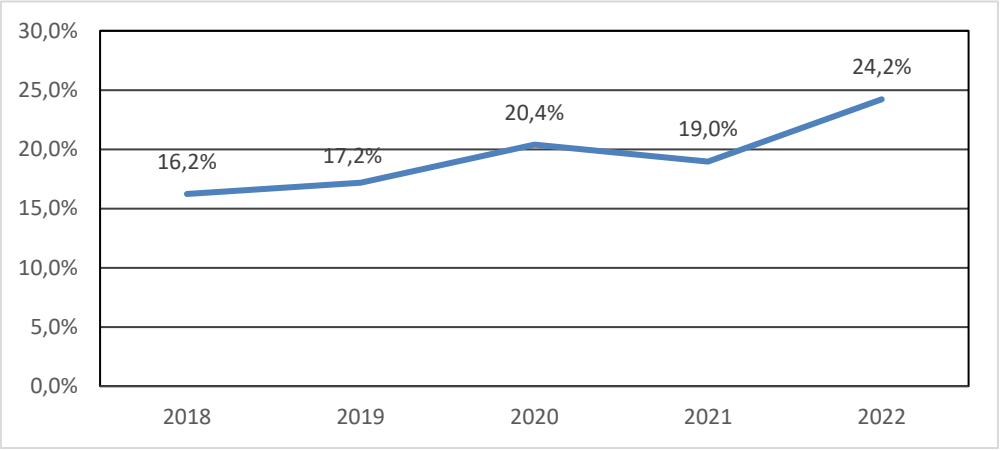

Şekil 2. 2022-2023 Eğitim-Öğretim Yılı Güz Yarıyılında İngilizce Dil Okulundaki Öğrencilerin Toplam Öğrencilere Oranı (Son 5 Yıl)

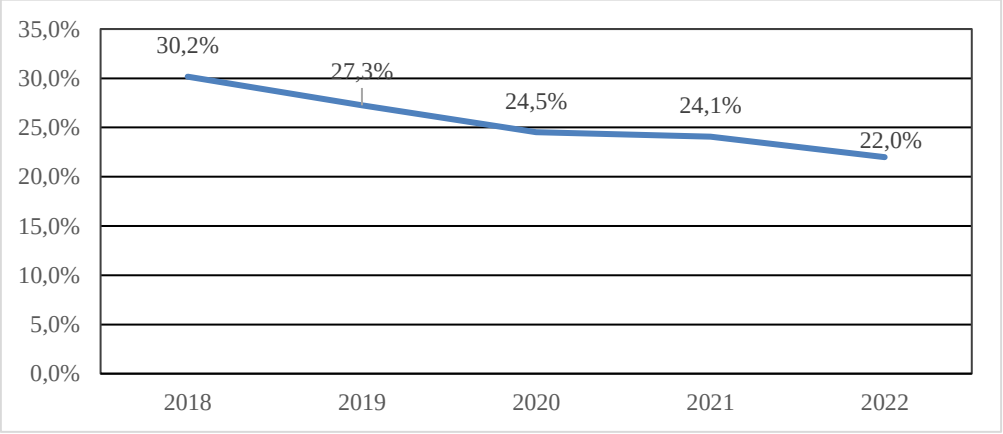

B. TÜM ÖĞRENCİLER

GÜZ YARIYILI (KASIM 2022) İTİBARI İLE ÖĞRENCİLER

Tablo 10. 2022-2023 Eğitim-Öğretim Yılı Güz Yarıyılında İngilizce Dil Okulunda Kayıtlı Öğrencilerin Programlara ve Kurlara Göre Dağılımı

Programlar	Elementary	Pre-Intermediate	Intermediate	Upper-Intermediate Ext.	Toplam
Eğitim Fakültesi	91	67	59	64	281
İlköğretim Matematik Öğretmenliği	14	19	10	9	52
İngilizce Öğretmenliği	2	-	3	25	30
Okul Öncesi Öğretmenliği	33	17	18	8	76
Rehberlik ve Psikolojik Danışmanlık	12	17	12	11	52
Sınıf Öğretmenliği	30	14	16	11	71
Fen Edebiyat Fakültesi	30	39	50	57	176
İngiliz Dili ve Edebiyatı	-	-	8	32	40
Matematik	2	10	8	4	24
Psikoloji	22	23	25	18	88
Sosyoloji	6	6	9	3	24
İktisadi ve İdari Bilimler Fakültesi	24	41	49	26	140
Ekonomi*	-	1	1	-	2
İktisadi İdari Bilimler Programları	24	39	48	26	137
Siyaset Bil. ve Ulus. İlişkiler*	-	1	-	-	1
Mimarlık ve Tasarım Fakültesi	44	51	88	35	218
Endüstriyel Tasarım	7	11	11	10	39
Görsel İletişim Tasarımı	9	11	16	7	43
İç Mimarlık ve Çevre Tasarımı	19	13	29	7	68
Mimarlık	4	11	24	10	49
Şehir ve Bölge Planlama	5	5	8	1	19
Mühendislik Fakültesi	21	53	124	48	246
Bilgisayar Mühendisliği*	1	-	1	1	3
Mühendislik Programları	15	43	96	38	192
Yazılım Mühendisliği	5	10	27	9	51
TOPLAM	**210**	**251**	**370**	**230**	**1061****
Açılan Şube	11	12	18	12	53
Ortalama Sınıf Mevcudu	19	21	20	19	

*UPO ve Yatay Geçiş ile kayıt yaptıran öğrenciler kendi programlarında gösterilmiştir.
**İngilizce Dil Okulunda ders kaydı bulunan öğrencileri göstermektedir. 2022-2023 güz yarıyılında izinli ayrılan 5 öğrenci ile birlikte toplam 1066 İngilizce Dil Okulu öğrencisi vardır. Elementary Seviyesi başlangıç seviyesi, Pre-Intermediate ve Intermediate Seviyeleri orta seviyeler, Upper-Intermediate Ext. Seviyesi en üst seviyeyi ifade etmektedir .

Tablo 11. 2022-2023 Eğitim-Öğretim Yılı Güz Yarıyılı Lisans Programları ve Sınıflarına Göre Öğrenci Sayısı Dağılımı

Programlar	1.sınıf	2.sınıf	3.sınıf	4.sınıf	Toplam
EĞİTİM FAKÜLTESİ	**198**	**150**	**214**	**182**	**744**
İlköğretim Matematik Öğretmenliği	32	28	32	27	119
İngilizce Öğretmenliği	63	43	65	58	229
Okul Öncesi Öğretmenliği	30	19	29	20	98
Rehberlik ve Psikolojik Danışmanlık	47	41	59	51	198
Sınıf Öğretmenliği	26	19	29	26	100
FEN EDEBİYAT FAKÜLTESİ	**226**	**120**	**167**	**112**	**625**
İngiliz Dili ve Edebiyatı	87	23	40	29	179
Matematik	31	9	18	5	63
Psikoloji	90	80	89	66	325
Sosyoloji	18	8	20	12	58
İKTİSADİ VE İDARİ BİLİMLER FAKÜLTESİ	**181**	**150**	**105**	**74**	**510**
Ekonomi	1	42	26	17	86
İktisadi ve İdari Bilimler Programları	172	-	-	-	172
İşletme	4	51	40	25	120
Siyaset Bilimi ve Uluslararası İlişkiler	4	57	39	32	132
MİMARLIK VE TASARIM FAKÜLTESİ	**266**	**149**	**167**	**114**	**696**
Endüstriyel Tasarım	45	38	31	16	130
Görsel İletişim Tasarımı	29	2	-	-	31
İç Mimarlık ve Çevre Tasarımı	75	31	44	22	172
Mimarlık	87	62	67	69	285
Şehir ve Bölge Planlama	30	16	25	7	78
MÜHENDİSLİK FAKÜLTESİ	**391**	**344**	**256**	**216**	**1207**
Bilgisayar Mühendisliği	12	221	159	119	511
Elektrik-Elektronik Mühendisliği	3	36	33	39	111
Endüstri Mühendisliği	1	24	30	29	84
İnşaat Mühendisliği	-	2	10	8	20
Makine Mühendisliği	-	19	18	21	58
Mühendislik Programları	303	-	-	-	303
Yazılım Mühendisliği	72	42	6	-	120
TOPLAM	**1262**	**913**	**909**	**698**	**3782***

*2022-2023 güz yarıyılında dönem kaydı olan ve izinli ayrılan öğrencileri göstermektedir.

Tablo 12. 2022-2023 Eğitim-Öğretim Yılı Güz Yarıyılı Lisans Programları ve Sınıflarına Göre Öğrenci Sayısı Dağılımı*

Programlar	İDO	1. sınıf	2. sınıf	3. sınıf	4. sınıf	Fakülteler Toplamı	Genel Toplam	Genel Yüzde
EĞİTİM FAKÜLTESİ	281	198	150	214	182	744	1025	21,1
İlköğretim Matematik Öğret.	52	32	28	32	27	119	171	3,5
İngilizce Öğretmenliği	30	63	43	65	58	229	259	5,3
Okul Öncesi Öğretmenliği	76	30	19	29	20	98	174	3,6
Rehberlik ve Psikolojik Danış.	52	47	41	59	51	198	250	5,2
Sınıf Öğretmenliği	71	26	19	29	26	100	171	3,5
FEN EDEBİYAT FAKÜLTESİ	178	226	120	167	112	625	803	16,6
İngiliz Dili ve Edebiyatı	40	87	23	40	29	179	219	4,5
Matematik	24	31	9	18	5	63	87	1,8
Psikoloji	90	90	80	89	66	325	415	8,6
Sosyoloji	24	18	8	20	12	58	82	1,7
İKTİSADİ VE İDARİ BİLİMLER FAKÜLTESİ	142	181	150	105	74	510	652	13,4
Ekonomi	2	1	42	26	17	86	88	1,8
İktisadi ve İdari Bilimler Prog.	139	172	-	-	-	172	311	6,4
İşletme		4	51	40	25	120	120	2,5
Siyaset Bilimi ve Ulus. İlişkiler	1	4	57	39	32	132	133	2,7
MİMARLIK VE TASARIM FAKÜLTESİ	218	266	149	167	114	696	914	18,9
Endüstriyel Tasarım	39	45	38	31	16	130	169	3,5
Görsel İletişim Tasarımı	43	29	2	-	-	31	74	1,5
İç Mimarlık ve Çevre Tasarımı	68	75	31	44	22	172	240	5,0
Mimarlık	49	87	62	67	69	285	334	6,9
Şehir ve Bölge Planlama	19	30	16	25	7	78	97	2,0
MÜHENDİSLİK FAKÜLTESİ	247	391	344	256	216	1207	1454	30,0
Bilgisayar Mühendisliği	3	12	221	159	119	511	514	10,6
Elektrik-Elektronik Mühendisliği	-	2	36	33	39	111	111	2,3
Endüstri Mühendisliği	-	1	24	30	29	84	84	1,7
İnşaat Mühendisliği	-		2	10	8	20	20	0,4
Makine Mühendisliği	-	1	19	18	21	58	58	1,2
Mühendislik Programları	193	303	-	-	-	303	496	10,2
Yazılım Mühendisliği	51	72	42	6	-	120	171	3,5
TOPLAM	**1066**	**1262**	**913**	**909**	**698**	**3782**	**4848**	**100**
Oran	**0,22**	**0,26**	**0,19**	**0,19**	**0,14**	**0,78**	**1,00**	

Tablo 13. 2022-2023 Eğitim-Öğretim Yılı Güz Yarıyılında Açılan Derslerin Derslerde Kayıtlı Öğrenci Sayılarına Göre Dağılımı

	2022-2023 Güz				
Öğrenci sayısı	**Lisans**	**Yüksek Lisans**	**Doktora**	**TOPLAM**	**Ders %**
1	29	30	1	60	6,63%
2-10	135	63	5	203	22,43%
11-20	132	19	-	151	16,69%
21-30	156	3	-	159	17,57%
31-40	114	-	-	114	12,60%
41-50	134	-	-	134	14,81%
51-60	36	-	-	36	3,98%
61-70	26	-	-	26	2,87%
71-80	4	-	-	4	0,44%
81-90	2	-	-	2	0,22%
91-100	1	-	-	1	0,11%
101 ve üzeri	15	-	-	15	1,66%
TOPLAM	**784**	**115**	**6**	**905**	**100%**
Şube Başına Düşen Öğrenci Sayısı	30	6	5		

Tablo 14. 2022-2023 Eğitim-Öğretim Yılı Güz Yarıyılında Lisansüstü Programlar Enstitüsü Öğrencilerinin Programlara Göre Dağılımı*

Program	**Öğrenci Sayısı**			
	Tezli Yüksek Lisans	**Tezsiz Yüksek Lisans**	**Doktora**	**Toplam**
Bilgisayar Mühendisliği	11	-	-	11
Eğitim Kurumları İşletmeciliği	-	45	-	45
Ekonomi	4	-	-	4
Ekonomi ve Finans	1	-	-	1
Endüstri Mühendisliği	4	-	-	4
Gelişim Odaklı Klinik Çocuk ve Ergen Psikolojisi	34	-	-	34
Göç Çalışmaları	20	3	-	23
İngiliz Dili Eğitimi	22	1	-	23
İnşaat Mühendisliği	4	-	-	4
İnteraktif Bilişim Sistemleri	1	-	-	1
Klinik Psikoloji	-	-	9	9
Makine Mühendisliği	16	-	-	16
Mekatronik Mühendisliği	7	-	-	7
Mimarlık ve Kent Çalışmaları	11	-	-	11
Mühendislik Yönetimi	6	-	-	6
Rehberlik ve Psikolojik Danışmanlık	13	-	-	13
Uygulamalı Veri Bilimi	18	8	-	26
TOPLAM	**172**	**57**	**9**	**238***

*2022-2023 güz yarıyılında dönem kaydı olan ve izinli ayrılan öğrencileri göstermektedir.

ÖĞRETİM ELEMANLARI

Tablo 15. Öğretim Elemanlarının Unvanlarına Göre Dağılımı

	Prof. Dr.		Doç. Dr.		Dr. Öğr. Üyesi		Öğr. Gör. (Dr.)		Öğr. Gör.		Ar. Gör.		TOPLAM	
	#	%	#	%	#	%	#	%	#	%	#	%	#	%
Kadrolu	36	80	23	61	98	92	17	34	73	49	68	96	**315**	**69**
Saat Ücretli	9	20	15	39	8	8	33	66	75	51	-	4	**140***	**31**
TOPLAM	45	100	38	100	106	100	50	100	148	100	68	100	**455**	**100**

*140 saat ücretli öğretim elemanının 32'si İDO'da, 108'i fakültelerde ders vermektedir.

Tablo 16. Öğretim Elemanlarının Kadrolarına Göre Dağılımı

	Prof. Dr.		Doç. Dr.		Dr. Öğr. Üyesi		Öğr.Gör. (Dr.)		Öğr. Gör.		Ar. Gör.	Toplam	
Kadro*	**K**	**S**	**K**	**S**	**K**	**S**	**K**	**S**	**K**	**S**	**K**	**K**	**S**
Eğitim Fakültesi	**6**		**3**	3	**23**	5	**6**	**10**	**3**	3	**13**	**54**	21
Eğitim Bilimleri	1	-	-	2	3	3	3	2			2	9	7
Eğitim Bilimleri / Rehberlik ve Psik. Dan.	2	-	-	-	5	1	-	3	2	1	2	11	5
Mat. ve Fen Bilimleri Eğitimi / Mat. Eğt.	-	-	-	-	5	-	-	-	-	-	2	7	-
Temel Eğitim / Okul Öncesi Eğitimi	-	-	2	-	3	-	-	-	-	1	2	7	1
Temel Eğitim / Sınıf Eğitimi	1	-	-	-	4		1	1	1	1	1	8	2
Yabancı Diller / İngiliz Dili Eğitimi	2		1	1	3	1	2	4			4	12	6
Fen Edebiyat Fakültesi	**7**	5	**4**	3	**18**	1	**6**	7	**6**	13	**8**	**49**	29
İngiliz Dili ve Edebiyatı	-	-	1	-	3	-	-	-	-	1	1	5	1
Matematik	1	-	1	-	3	1	2	1	3	1	2	12	3
Psikoloji	3	-	2	-	7	-	-	-	1	2	2	15	2
Sosyoloji	1	1	-	-	3	-	-	-	-	1	1	5	2
Temel Bilimler	2	4	-	3	2		4	6	2	8	2	12	21
İktisadi ve İdari Bilimler Fakültesi	**9**	**-**	**3**	2	**9**		**2**	**1**		1	**10**	**33**	4
Ekonomi	5	-	1		1						3	10	-
İşletme	2	-	1	1	4		2	1		1	4	13	3
Siyaset Bil. ve Ulusl. İlişkiler	2	-	1	1	4						3	10	1
Mimarlık ve Tasarım Fakültesi	**5**	**-**	**1**		**24**	**1**		**6**	**1**	15	**12**	**43**	22
Endüstriyel Tasarım	-	-	-		5			1		3	1	6	4
Görsel İletişim Tasarımı	-	-			3				1		1	5	-
İç Mimarlık ve Çevre Tasarımı	1	-			4	1		2		4	2	7	7
Mimarlık	3	-			9			1		7	5	17	8
Şehir ve Bölge Planlama	1	-	1		3			2		1	3	8	3
Mühendislik Fakültesi	**8**	1	**11**	2	**23**	**-**	**2**	**3**	**1**	**-**	**25**	**70**	6
Bilgisayar Mühendisliği	2	1	1	2	4		1	1		-	8	16	4
Elektrik-Elektronik Mühendisliği	1		3		3			2	-	-	4	11	2
Endüstri Mühendisliği	1		1		5				1	-	3	11	-
İnşaat Mühendisliği	2		5		1					-	4	12	-
Makine Mühendisliği	2		1		5					-	4	12	-
Yazılım Mühendisliği					5		1			-	2	8	-
İngilizce Dil Okulu							**1**		**62**	**32**	**-**	**63**	32
Lisansüstü Programlar Enstitüsü**	**1**	1	**1**	2	**1**	**-**	**-**	**3**	**-**	**2**	**-**	**3**	8
Eğitim Kurumları İşletmeciliği	-	-	-	2	-	-	-	1	-	-	-	-	3
Göç Çalışmaları	-	-	-	-	-	-	-	1	-	-	-	-	1
Psikoloji (Y.Lisans + Doktora)	-	1	-	-	-	-	-	-	-	1	-	-	2
Uygulamalı Veri Bilimi	1	-	1	-	1	-	-	1	-	1	-	**3**	2
Diğer***	**-**	**2**	**-**	**3**	**-**	**1**	**-**	**3**	**-**	**9**	**-**	**-**	**18**
TOPLAM	**36**	**9**	**23**	**15**	**98**	**8**	**17**	**33**	**73**	**75**	**68**	**315**	**140**

*K: Kadrolu, S: Saat Ücretli

**Hem fakültede hem de Lisansüstü Programlar Enstitüsünde ders veren öğretim elemanları bağlı olduğu bölümde tekil olarak gösterilmiştir.

***6 kişi Eğitim Fakültesi-Genel Kültür Dersleri Koordinatörlüğü, 11 kişi İİBF Ekdal programları ve 1 kişi Lisansüstü Programlar Enstitüsü'nde olmak üzere toplam 18 saat ücretli öğretim elemanı bulunmaktadır.

Tablo 17. Öğretim Üyelerinin Lisans Derecelerini Aldıkları Üniversitelere Göre Dağılımları

Eğitim Kurumu	Kişi Sayısı
Orta Doğu Teknik Üniversitesi	81
Hacettepe Üniversitesi	15
Bilkent Üniversitesi	13
Boğaziçi Üniversitesi	6
Gazi Üniversitesi	6
Ankara Üniversitesi	4
Kara Harp Okulu	4
Çankaya Üniversitesi	2
Başkent Üniversitesi	2
Tebriz Üniversitesi	2
Anadolu Üniversitesi	1
Ankara Polis Akademisi	1
Bahauddin Zakariya Üniversitesi	1
Çukurova Üniversitesi	1
Dicle Üniversitesi	1
Dokuz Eylül Üniversitesi	1
Ege Üniversitesi	1
İstanbul Teknik Üniversitesi	1
İstanbul Üniversitesi	1
Jordan Üniversitesi	1
Khulna Üniversitesi	1
Kırgızistan-Türkiye Manas Üniversitesi	1
Lamar Üniversitesi	1
Marmara Üniversitesi	1
Pamukkale Üniversitesi	1
Rheinische Friedrich-Wilhelms Universita	1
Sabancı Üniversitesi	1
Sakarya Üniversitesi	1
Tahran Üniversitesi	1
Uludağ Üniversitesi	1
University Of Illinois	1
Yıldız Teknik Üniversitesi	1
TOPLAM	**157**
YURT İÇİ	146 (%93)
YURT DIŞI	11 (%7)

Tablo 18. Öğretim Üyelerinin Doktora Derecelerini Aldıkları Üniversitelere Göre Dağılımları

Eğitim Kurumu	Kişi Sayısı	Eğitim Kurumu	Kişi Sayısı
Orta Doğu Teknik Üniversitesi	55	Nanyang Teknoloji Üniversitesi	1
Hacettepe Üniversitesi	20	North Carolina State University	1
Bilkent Üniversitesi	17	Old Dominion University	1
Ankara Üniversitesi	12	Open University	1
Purdue University	3	Politecnico Di Torino	1
Anadolu Üniversitesi	2	Rutgers, The State University of New Jersey	1
The University of Pittsburgh	2	Sabancı Üniversitesi	1
University of California	2	Texas A&M University	1
Arizona State University	1	The Johns Hopkins University	1
Başkent Üniversitesi	1	The University of Iowa	1
Boston University	1	The University of Texas at Austin	1
Concordia University	1	The Wichita State University	1
Cornell University	1	Tobb Ekonomi ve Teknoloji Üniversitesi	1
Çankaya Üniversitesi	1	University of Alberta	1
Ecole Polytechnique Federale De Lausanne	1	University of Cambridge	1
Eindhoven University Of Technology	1	University of Chicago	1
Eidgenossische Technische Hochschule Zur	1	University of Massachusetts	1
Gazi Üniversitesi	1	University of Missouri	1
Georgia Institute of Technology	1	University of South Florida	1
Indiana Üniversitesi	1	University of Survey	1
İstanbul Teknik Üniversitesi	1	University of Technology Delft	1
Kara Harp Okulu	1	University of Toronto	1
Korea Uniersity	1	University of York	1
Loughborough University	1	University of Manchester	1
London University	1	Wilhelms-Universitat Zu Bonn	1
Miami University	1		
Mimar Sinan Güzel Sanatlar Üniversitesi	1		
		TOPLAM	**157**
		YURT İÇİ	114 (%73)
		YURT DIŞI	43 (%27)

Tablo 19. Öğretim Üyelerinin Yaş ve Cinsiyete Göre Dağılımları

Yaş Aralıkları	Profesör			Doçent			Dr. Öğr. Üyesi			TOPLAM		
	K	E	T	K	E	T	K	E	T	K	E	T
30-34	0	0	**0**	0	1	**1**	4	3	**7**	4	4	**8**
35-39	0	1	**1**	2	3	**5**	27	16	**43**	29	20	**49**
40-44	2	0	**2**	4	5	**9**	15	9	**24**	21	14	**35**
45-49	3	3	**6**	2	3	**5**	4	11	**15**	9	17	**26**
50-54	5	2	**7**	1	1	**2**	0	5	**5**	6	8	**14**
55-59	6	3	**9**	1	0	**1**	1	1	**2**	8	4	**12**
60-64	2	2	**4**	0	0	**0**	1	0	**1**	3	2	**5**
65-69	1	2	**3**	0	0	**0**	0	0	**0**	1	2	**3**
70-74	2	1	**3**	0	0	**0**	0	0	**0**	2	1	**3**
75-79	0	1	**1**	0	0	**0**	0	1	**1**	0	2	**2**
Toplam	**21**	**15**	**36**	**10**	**13**	**23**	**52**	**46**	**98**	**83**	**74**	**157**

Tablo 20. İdari Personelin Birimlere Göre Dağılımı

Organizasyon Yapısı	Kişi Sayısı
Araştırma Teknoloji ve İnovasyon Direktörlüğü (ATİD)	4
Bilgi Teknolojileri Birimi	11
Danışman (Rektörlük, Öğrenci İşleri)	1
Eğitim Faaliyetleri Planlama ve Destek Ofisi	2
Etkinlik Ofisi	2
Genel Sekreterlik	3
İdari İşler Birimi	16
İngilizce Dil Okulu Müdürü	1
İnsan Kaynakları	3
Kariyer Merkezi	3
Kurumsal Gelişim Ofisi	3
Kurumsal İletişim Birimi	3
Kütüphane	6
Mali İşler Birimi	8
Öğrenci Gelişim ve Psikolojik Danışma Merkezi	3
Öğrenci İşleri	7
Öğretme – Öğrenme Merkezi (CTL)	4
Özel Kalem ve Rektör Yardımcılığı Sekreteri	3
Akademik Birim Sekreterleri	9
Sağlık Birimi	2
Sosyal İnovasyon Merkezi (İstasyon TEDÜ)	2
Sosyal ve Kültürel İşler Birimi	1
Toplumsal Cinsiyet Çalışmaları Merkezi	1
Uluslararası Programlar Ofisi	3
Yazı İşleri Birimi	3
TOPLAM (Üniversite Kadrosunda)	**104**
İktisadi İşletme	21
TEDUTECH.A.Ş. Uygulamalı Veri Bilimi Merkezi (CADS@TEDU) / TEDYUV	5
TOPLAM	**130**

Tablo 21. Akademik ve İdari Çalışan ile Öğrenci Oranları

Gösterge	Hesap	Değer
Öğretim Üyesi Başına Düşen İdari Çalışan	104 / 157	0,66
Öğretim Üyesi Başına Düşen Lisans Öğrenci Sayısı (İDO Öğrencisi Hariç)	3782 / 157	24,09
Öğretim Elemanı Başına Düşen İdari Çalışan	104 / 315	0,33
Öğretim Elemanı Başına Düşen Lisans Öğrenci Sayısı (Fakülteler + İDO)	4848 / 315	15,39
İdari Çalışan Başına Düşen Lisans Öğrenci Sayısı (Fakülteler + İDO)	4848 / 104	46,62

Tablo 22. Lisans, Lisansüstü Düzeyinde Açılan Dersler ve Şubelere İlişkin Bilgiler*

Dönem	2022-2023 Güz		
	Lisans	Yüksek Lisans	Doktora
Ders Sayısı	503	80	6
Şube Sayısı	784	115	6
Ders Veren Kadrolu Öğretim Elemanı	207	60	2
Kadrolu Öğretim Elemanı Tarafından Verilen Şube Sayısı	603	105	5
Saat Ücretli Öğretim Elemanı	98	12	1
Saat Ücretli Öğretim Elemanı Tarafından Verilen Şube Sayısı	198	13	1
Haftalık Ders Yükü (Kredi-Saat Toplamı) / Ders Veren Kadrolu Öğretim Elemanı	11,26		

*Ders veren öğretim elemanları sayısı açılan şubeler üzerinden hesaplanmıştır. Birden fazla kadrolu ve/veya saat ücretli öğretim elemanı tarafından verilen şubeler hem kadrolu hem saat ücretli istatistiklerine dahil edilmiştir. İDO'daki öğretim elemanları ve TEDU 400 Öğrenci Gelişim Semineri dersleri dahil edilmemiştir.

DİĞER GÖSTERGELER

Tablo 23. Üniversite Arazisi ve Bina Alanları

Gösterge	Değer
Toplam Arazi Alanı	24.179 m^2
Toplam Bina Kapalı Alanı	47.681,80 m^2
Derslik, Amfi Alanı	6185,00 m^2 / 96 derslik, 12 amfi
Laboratuvar, Atölye Alanı	4989,47 m^2 / 41 adet lab, 15 adet mimari çizim stüdyo
Ofis Alanları	5155,63 m^2 / 293 adet
Kütüphane, Toplantı, Çalışma, Sohbet Odaları	2749,97 / 37 adet
Ahmet Ersan Konferans Salonu	205 m^2 / 196 kişilik
Çok Amaçlı Salon	650 m^2 / 200 kişilik
Öğrenci Başına Düşen Toplam Arazi Alanı oranı	4,99
Öğrenci Başına Düşen Derslik, Amfi Alanı oranı	1,28
Öğrenci Başına Düşen Laboratuvar, Atölye alanı oranı	1,03
Öğrenci Başına Düşen Kütüphane, Toplantı, Çalışma, Sohbet Odaları Oranı	0,57

Tablo 24. Öğrenci Toplulukları

No	Topluluklar	No	Spor Takımları
1	Atatürkçü Düşünce Topluluğu	1	Atletizm Takımı
2	Bilim-Kurgu ve Fantezi Topluluğu	2	Basketbol Takımı
3	Bilim ve Teknoloji Topluluğu	3	Bilek Güreşi Takımı
4	Çocuklar İçin Fırsat Eşitliği Topluluğu	4	Buz Hokeyi Takımı
5	Dans ve Müzikal Topluluğu	5	Dans Takımı
6	Doğa Sporları Topluluğu	6	Dart Takımı
7	EduAction Topluluğu	7	Eskrim Takımı
8	Ekonomi ve Finans Topluluğu	8	E-Sport Takımı
9	E-Sport Topluluğu	9	Futbol Takımı
10	ExtremeTED Topluluğu	10	Hentbol Takımı
11	Fotoğrafçılık Topluluğu	11	Kayak Takımı
12	Gastronomi Topluluğu	12	Okçuluk Takımı
13	Girişimcilik ve İnovasyon Topluluğu	13	Oryantring Takımı
14	Hayvan Dostları Topluluğu	14	Ragbi Takımı
15	Kaizen Topluluğu	15	Salon Futbolu Takımı
16	Kültür-Sanat Topluluğu	16	Satranç Takımı
17	Logos Society	17	Spor Tırmanışı Takımı
18	Maths-Up Topluluğu	18	Su Topu Takımı
19	Medya Topluluğu	19	Tenis Takımı
20	Mimarlık ve Tasarım Topluluğu	20	Voleybol Takımı
21	Müzik Topluluğu	21	Yüzme Takımı
22	Politika Platformu Topluluğu	**No**	**Bilim Proje Takımları**
23	Psikoloji Topluluğu	1	ALECTED Bilim Projesi Takımı
24	Siber Güvenlik Topluluğu	2	TEDÜ Havacılık Bilim Projesi Takımı
25	Sinema Topluluğu	**No**	**Ulusal Öğrenci Birlikleri**
26	Sürdürülebilir Çevre Topluluğu	1	UNITED
27	Tarih Topluluğu	2	İhtiyaç Haritası
28	Tiyatro Topluluğu		
29	Uluslararası Öğrenciler Topluluğu		
30	Uzak Doğu Kültürü Topluluğu		
No	**Uluslararası Öğrenci Birlikleri**		
1	Erasmus Student Network (ESN)		
2	Institute of Electrical and Electronics Engineers (IEEE)		
3	International Association for the Study of Traditional Environments (IASTE)		
4	International Association of Civil Engineering Students (IACES)		
5	Google Developers Students Club (GDSC)		
6	Model United Nations (MUN)		
7	Sustainable Development Solutions Network (SDSN)		

Tablo 25. TEDÜ 2022-2023 Bütçe Ana Kalemleri (TL)

Cari Giderler	**237.430.000**
Personel Giderleri	182.150.000
Araştırma Desteği	2.080.000
Eğitim Hizmet Giderleri	1.410.000
Sosyal Kültürel Etkinlik Giderleri	7.725.000
Yazılım Donanım Ekipman Giderleri	590.000
Seyahat Toplantı Konaklama Kütüphane Giderleri	4.565.000
Sözleşmeler Hizmet Alım Giderleri	28.650.000
Genel İşletme Giderleri	5.500.000
Reklam, Tanıtım, İlan Giderleri	4.760.000
Gelişim Alanlarına Yönelik Cari Giderler	**4.020.000**
Araştırma, Teknoloji ve İnovasyon	2.768.000
Öğrenme ve Öğretme Merkezi	1.252.000
Duran Varlık Yatırımları	**5.845.000**
Toplam Giderler	**247.295.000**